

KMeeth Türen & Fenster



Haustüren Konzept 600

Kunststoff Haustüren: KL 600R • KL 600P • KL 600S2 • KL 600S4

Preisliste

gültig ab 01.01.2025





Modell 629

z.B. Abbildung Modell 629 in Grau



Modell 630




Modell 631



Modell 632

z.B. Abbildung Modell 632 in Golden Oak



Modell 634

z.B. Abbildung Modell 734 in Golden Oak



Modell 635



Modell 637



Modell 638

z.B. Abbildung Modell 638 in Grau



Modell 639

z.B. Abbildung Modell 639 in Grau



Modell 640



Modell 644



Modell 645

z.B. Abbildung Modell 645 in Grau



Modell 666



Modell 668



Modell 669

z.B. Abbildung Modell 669 in Grau



Modell 650



Modell 651



Modell 658



Modell 659



Modell 627

Vollglas

z.B. Abbildung Modell 627, Vollglas



Modell 601



Modell 602

z.B. Abbildung Modell 602 in Grau



Modell 603




Modell 604

z.B. Abbildung Modell 604 in Golden Oak

**Alle Haustüren
der Serie
Konzept 600
sind nach
außen öffnend
nur in Weiß
erhältlich**

**Die Haustüren sind in folgenden
Dekoren erhältlich:**



WEISS
Oberflächenfarbe:
ähnl. RAL 9016



***GRAU**
Oberflächenfarbe:
ähnl. RAL 7001



***GOLDEN OAK**
(holzähnlich)

**Die Haustüren sind mit folgenden
Gläsern erhältlich:**



Ornamentglas 504
(Standardverglasung)



Klarglas
(Ohne Aufpreis)



Mastercarré
(Aufpreis)



Glas Satinato,
satiniertes Glas
(Aufpreis)

*** ACHTUNG!**

Farbige Kunststofftüren sollten nicht der direkten Sonneneinstrahlung ausgesetzt sein. Durch das starke Aufheizen kann sich das Kunststoffprofil verziehen. Schützen Sie Ihre farbige Tür z.B. mit einem Vordach gegen direkte Sonneneinstrahlung.

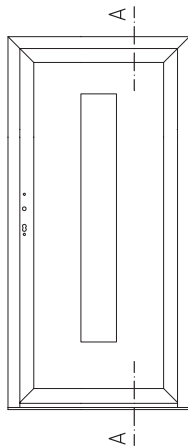
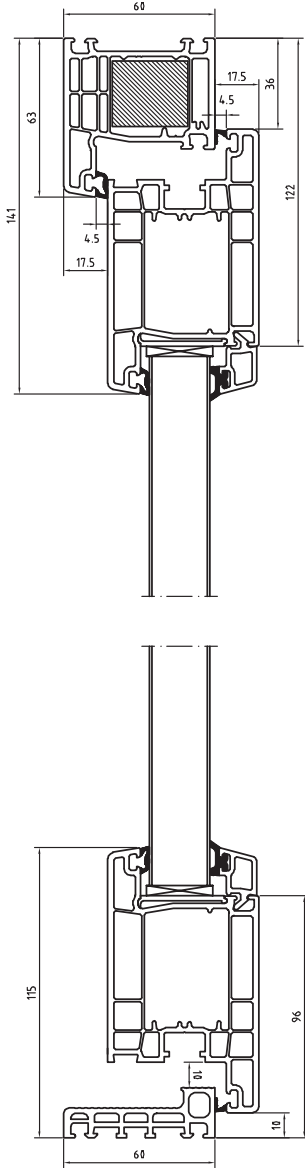
Bitte beachten Sie auf den Folgeseiten, dass die verschiedenen Türbaureihen nur in bestimmten Dekoren erhältlich sind!

Bitte beachten Sie auf den Folgeseiten, dass die unterschiedlichen Gläser modellabhängig eingesetzt werden!

Technische Informationen, Konstruktionsmerkmale


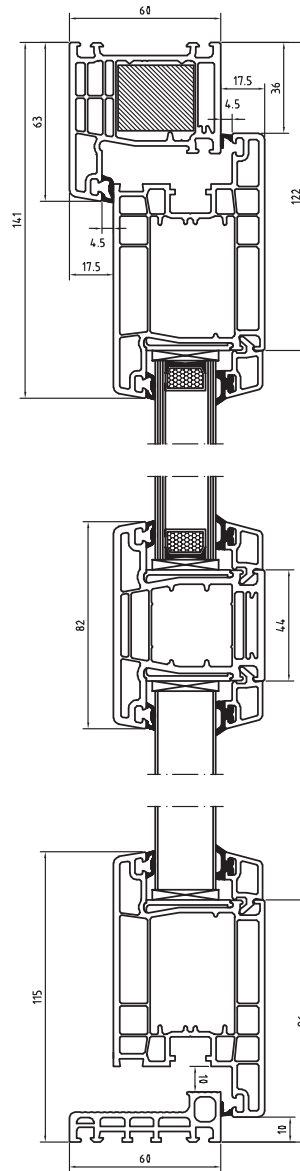
Haustüren

Schnitt A-A



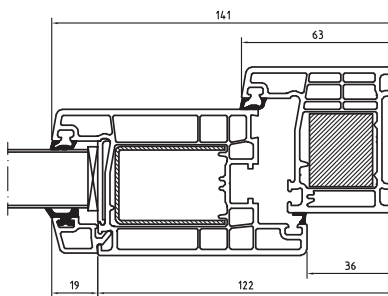
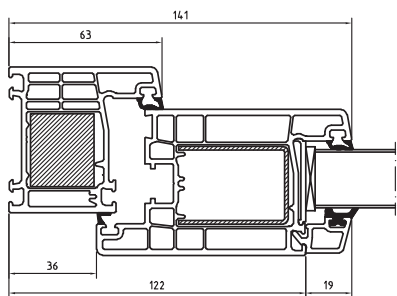
Haustüren mit Kämpfer

Schnitt B-B

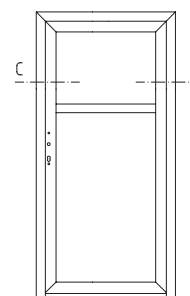


Haustüren mit und ohne Kämpfer

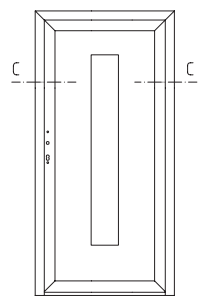
Schnitt C-C



**Haustüren
mit Kämpfer**



Haustüren



Konzept KL 600. Hochwertige Kunststoff Haustüren.

Sehr geehrter Kunde, mit einer Haustür unserer Konzept 600 Baureihe entscheiden Sie sich für eine hochwertige Kunststoffhaustür aus deutscher Produktion. Individuell auf modernsten Anlagen cm genau in Wallscheid/Eifel nach Ihren Wünschen gefertigt.

Sie haben die Wahl. Vier Ausstattungsklassen lassen keine Wünsche offen. Je nach Ausstattungsklasse steigt auch der Gesamt-Mehrwert der Tür. So sind wir bestrebt Ihnen ein für Sie optimal zusammengestelltes „Tür-Paket“ zu bieten. Kurzum, mit zunehmender Verriegelungssicherheit nimmt die ganze Tür an Sicherheitsausstattung zu.

Eine Übersicht über die Leistungsklassen finden Sie auf den Seiten 6 bis 7. **Sie sollen sich auf Ihre Haustür verlassen können!**

Sicherheit:

Alle Türen sind mit Markenschlössern der Fa. Winkhaus ausgestattet. In der einfachsten Ausführung erhalten Sie bereits eine 5-fach Verriegelung. Die Top-Ausführung wäre standardmäßig eine 5-fach Schwenkriegelverriegelung.

Im Preis jeder Tür sind folgende serienmäßige Ausstattungen inklusive:

- Beschlagset entsprechend der Türabbildung, z.B.:
Drücker/Drücker, Schließzylinder oder Stoßgriff/Innendrücker Edelstahl, Schließzylinder, Rosetten.

Der Wärmedämmwert:

Je geringer der Wärmedämmwert der Tür, umso besser. Lt. ENEC 2014 darf der Wärmedämmwert (Ud-Wert) der Haustür für beheizte Räume nicht größer sein als Ud 1,8. Mit unserer Haustürserie Konzept 600 erreichen Sie Ud-Werte von 1,6.

Die Farben:

Standardmäßig erhalten Sie die Türen aus „Konzept 600“ in der Farbkombination innen weiß mit zwei verschiedenen Außendekoren. Sollten Sie einen anderen Farbwunsch haben, kontaktieren Sie uns. Wir beraten Sie gerne.

Die richtige Größe:

Zur Bestimmung der Türgröße finden Sie auf **Seite 27** eine kleine Anleitung. Sollten Sie sich jedoch nicht sicher sein, kontaktieren Sie uns einfach per e-mail. Wir helfen Ihnen gerne weiter.

Der Transport:

Sie wissen nicht, wie Sie Ihre Haustür nach Hause oder zur Baustelle bekommen? Kein Problem, wir liefern Ihnen Ihre Haustür direkt nach Hause. Sprechen Sie mit Ihrem Fachberater.

Die Pflege:

Die Haustür gehört zu den meist beanspruchten Elementen/Bauteilen im Haus. Wie alle stark beanspruchten Teile benötigt auch Ihre Haustür ein wenig Pflege. Wir empfehlen daher die jährliche Pflege mit dem speziell dafür zusammengestellten Pflegeset. Sie finden dieses auf Seite 23. Sie werden sehen, bei entsprechender Pflege haben Sie viele Jahre Freude mit/an Ihrer Haustür.

Wo finde ich was?

- 1 Türblatt
- 2 Glas
- 3 Rahmen
- 4 Aushebelsperre
- 5 3 schwere Bänder
- 6 Mehrfachverriegelung
- 7 Innendrücker
- 8 thermische Bodenschwelle
- 10 Stoßgriff z.B. ES 40
- 11 Ovalrosetten



z.B. Abbildung Modell 629, innen weiß




z.B. Abbildung Modell 629, außen grau

Geprüfte Qualität



Konzept KL 600R (Baureihe 61)




2-fach Wärmeschutzverglasung, 24 mm



Winkhaus 5-fach Rollzapfenverriegelung (Detailansicht)

Ud 1,6
Wärmedämmwert



Wärmegeämmte Sandwichfüllung


cm genau

Alle Maße ein Preis

Inklusive Zubehör

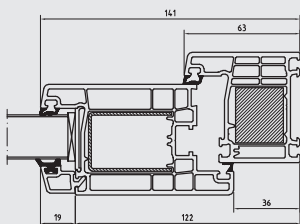


3 schwere Bänder, 3-dimensional verstellbar



Thermische Bodenschwelle (energiesparend)


- 1 Rahmen- und Flügel aus hochschlagzähem, extrem witterungsbeständigem PVC-Mehrkammersystem und Thermokernverstärkung im Rahmen. Die Bautiefe ist 60 mm.
- 2 Thermische Bodenschwelle 20 mm
- 3 Eine Aushebelsicherung auf der Bandseite
- 4 Winkhaus 5-fach Rollzapfenverriegelung (4 Rollzapfen + 1 Riegel)
- 5 3 schwere, 3-dimensional verstellbare Bänder (Einstellbar in Breite, Tiefe und Höhe)
- 6 Wärmegeämmte Sandwichfüllung, 24 mm
- 7 Wärmeschutzverglasung, 24 mm, 2-fach Verglasung
- 8 Inkl. Beschlagset:
Ausführung Modelle Seite 8 bis 15 = Griff/Griff, Schließzylinder. Griff/Griff ist vorgebohrt und die Beschläge sind in der Regel lose beigelegt!
- 9 Inkl. Beschlagset:
Ausführung Haustür = Stoßgriff/Innendrücker Edelstahl, Rosetten, Schließzylinder
- 10 Sicherheitsmittelschließblech, verstellbar



Sicherheits-Mittelschließblech (verstellbar)

Gläser und Dekore jeder Haustüre entnehmen Sie bitte den entsprechenden Seiten!

Konzept KL 600P (Baureihe 62)

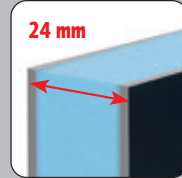


2-fach Wärmeschutzverglasung, 24 mm



Winkhaus 5-fach Pilzkopfverriegelung (Detailansicht Winkhaus T4)

Ud 1,6
Wärmedämmwert



Wärmegeämmte Sandwichfüllung

cm genau

Alle Maße ein Preis

Inklusive Zubehör

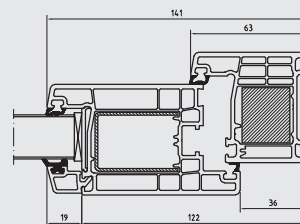


3 schwere Bänder, 3-dimensional verstellbar



Thermische Bodenschwelle (energiesparend)

- 1 Rahmen- und Flügel aus hochschlagzähem, extrem witterungsbeständigem PVC-Mehrkammersystem und Thermokernverstärkung im Rahmen. Die Bautiefe ist 60 mm.
- 2 Thermische Bodenschwelle 20 mm
- 3 Eine Aushebelsicherung auf der Bandseite
- 4 Winkhaus 5-fach Pilzkopfverriegelung (4 Pilzköpfe und 1 Riegel)
- 5 3 schwere, 3-dimensional verstellbare Bänder (Einstellbar in Breite, Tiefe und Höhe)
- 6 Wärmegeämmte Sandwichfüllung, 24 mm
- 7 Wärmeschutzverglasung, 24 mm, 2-fach Verglasung
- 8 Inkl. Beschlagset:
Ausführung Modelle Seite 8 bis 15 = Griff/Griff, Schließzylinder. Griff/Griff ist vorgebohrt und die Beschläge sind in der Regel lose beigelegt!
- 9 Inkl. Beschlagset:
Ausführung Haustür = Stoßgriff/Innendrücker Edelstahl, Rosetten, Schließzylinder
- 10 Sicherheitsmittelschließblech, verstellbar




Sicherheits-Mittelschließblech (verstellbar)

Gläser und Dekore jeder Haustüre entnehmen Sie bitte den entsprechenden Seiten!



Konzept KL 600S2 (Baureihe 65)



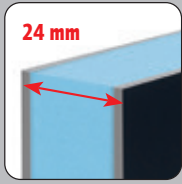
2-fach Wärmeschutzverglasung, 24 mm



3-fach Schwenriegel-schloss (Detailansicht Winkhaus M2)



U_d
1,6
Wärmedämmwert



24 mm
Wärmegeädmmte Sandwichfüllung



cm
genau




Alle Maße
ein Preis



Inklusive
Zubehör



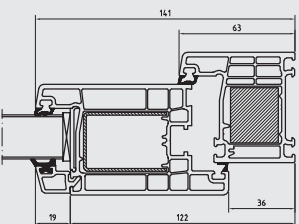
3 schwere Bänder, 3-dimensional verstellbar



Thermische Bodenschwelle (energiesparend)




- 1 Rahmen- und Flügel aus hochschlagzähem, extrem witterungsbeständigem PVC-Mehrkammersystem und Thermokernverstärkung im Rahmen. Die Bautiefe ist 60 mm.
- 2 Thermische Bodenschwelle 20 mm
- 3 Eine Aushebelsicherung auf der Bandseite
- 4 Winkhaus 3-fach Schwenriegel-schloss (2 Schwenriegel, 27 mm Hub + 1 Riegel)
- 5 3 schwere, 3-dimensional verstellbare Bänder (Einstellbar in Breite, Tiefe und Höhe)
- 6 Wärmegeädmmte Sandwichfüllung, 24 mm
- 7 Wärmeschutzverglasung, 24 mm, 2-fach Verglasung
- 8 Inkl. Beschlagset:
Ausführung Modelle Seite 8 bis 15 = Griff/Griff, Schließzylinder. Griff/Griff ist vorgebohrt und die Beschläge sind in der Regel lose beigelegt!
- 9 Inkl. Beschlagset:
Ausführung Haustür = Stoßgriff/Innendrücker Edelstahl, Rosetten, Schließzylinder
- 10 Sicherheitsmittelschließblech, verstellbar



Sicherheits-Mittelschließblech (verstellbar)

Gläser und Dekore jeder Haustüre entnehmen Sie bitte den entsprechenden Seiten!

Konzept KL 600S4 (Baureihe 68)



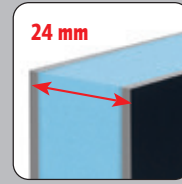
2-fach Wärmeschutzverglasung, 24 mm



5-fach Schwenriegel-schloss (Detailansicht Winkhaus M4)



U_d
1,6
Wärmedämmwert




24 mm
Wärmegeädmmte Sandwichfüllung



cm
genau



Alle Maße
ein Preis



Inklusive
Zubehör



3 schwere Bänder, 3-dimensional verstellbar



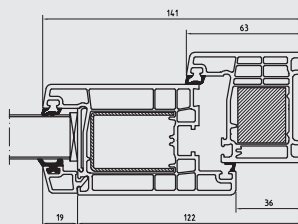
Thermische Bodenschwelle (energiesparend)



2 Aushebelsicherungen auf der Bandseite



- 1 Rahmen- und Flügel aus hochschlagzähem, extrem witterungsbeständigem PVC-Mehrkammersystem und Thermokernverstärkung im Rahmen. Die Bautiefe ist 60 mm.
- 2 Thermische Bodenschwelle 20 mm
- 3 3 Aushebelsicherungen auf der Bandseite
- 4 Winkhaus 5-fach Schwenriegel-schloss (4 Schwenriegel, 27 mm Hub + 1 Riegel)
- 5 3 schwere, 3-dimensional verstellbare Bänder (Einstellbar in Breite, Tiefe und Höhe)
- 6 Wärmegeädmmte Sandwichfüllung, 24 mm
- 7 Wärmeschutzverglasung, 24 mm, 2-fach Verglasung
- 8 Inkl. Beschlagset:
Ausführung Modelle Seite 8 bis 15 = Griff/Griff, Schließzylinder. Griff/Griff ist vorgebohrt und die Beschläge sind in der Regel lose beigelegt!
- 9 Inkl. Beschlagset: Ausführung Haustür = Stoßgriff/Innendrücker Edelstahl, Rosetten, Schließzylinder
- 10 Tagesfalle (Türe dauerhaft geöffnet nach Betätigung).
ACHTUNG: Bei Türen mit Automatik-Schwenriegel-schloss ist der Einbau eines elektronischen Türöffners nicht möglich.
- 11 Sicherheitsmittelschließblech, verstellbar



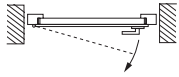
Sicherheits-Mittelschließblech (verstellbar)

Gläser und Dekore jeder Haustüre entnehmen Sie bitte den entsprechenden Seiten!

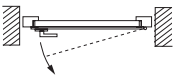
Nach außen öffnend = nur in Weiß erhältlich

Ansichten der Türzeichnungen von innen. Siehe Tabelle:

5 und 7 = DIN LINKS



6 und 8 = DIN RECHTS



Modell 601



Modell 602



Modell 603



Modell 604

Konzept 600	Modell KL 601R		Modell KL 601P		Modell KL 601S2		Modell KL 601S4	
	Artikel-Nr.	UVP €	Artikel-Nr.	UVP €	Artikel-Nr.	UVP €	Artikel-Nr.	UVP €
nach innen öffnend DIN Ls/Rs	5610102015/6	649,00	5620102015/6	677,00	5650102015/6	778,00	5680102015/6	851,00
nach <u>außen öffnend</u> DIN Ls/Rs	5610102017/8	720,00	5620102017/8	749,00	5650102017/8	851,00	5680102017/8	923,00
Standardverglasung	• Ornament 504 (2-fach)		• Ornament 504 (2-fach)		• Ornament 504 (2-fach)		• Ornament 504 (2-fach)	
Sonderverglasung (Aufpreis)	• Mastercarré • Satinato		• Mastercarré • Satinato		• Mastercarré • Satinato		• Mastercarré • Satinato	

Konzept 600	Modell KL 602R		Modell KL 602P		Modell KL 602S2		Modell KL 602S4	
	Artikel-Nr.	UVP €	Artikel-Nr.	UVP €	Artikel-Nr.	UVP €	Artikel-Nr.	UVP €
nach innen öffnend DIN Ls/Rs	5610102025/6	649,00	5620102025/6	677,00	5650102025/6	778,00	5680102025/6	851,00
nach <u>außen öffnend</u> DIN Ls/Rs	5610102027/8	720,00	5620102027/8	749,00	5650102027/8	851,00	5680102027/8	923,00
Standardverglasung	• Ornament 504 (2-fach)		• Ornament 504 (2-fach)		• Ornament 504 (2-fach)		• Ornament 504 (2-fach)	
Sonderverglasung (Aufpreis)	• Mastercarré • Satinato		• Mastercarré • Satinato		• Mastercarré • Satinato		• Mastercarré • Satinato	

Konzept 600	Modell KL 603R		Modell KL 603P		Modell KL 603S2		Modell KL 603S4	
	Artikel-Nr.	UVP €	Artikel-Nr.	UVP €	Artikel-Nr.	UVP €	Artikel-Nr.	UVP €
nach innen öffnend DIN Ls/Rs	5610102035/6	649,00	5620102035/6	677,00	5650102035/6	778,00	5680102035/6	851,00
nach <u>außen öffnend</u> DIN Ls/Rs	5610102037/8	720,00	5620102037/8	749,00	5650102037/8	851,00	5680102037/8	923,00
Standardverglasung	• Ornament 504 (2-fach)		• Ornament 504 (2-fach)		• Ornament 504 (2-fach)		• Ornament 504 (2-fach)	
Sonderverglasung (Aufpreis)	• Mastercarré • Satinato		• Mastercarré • Satinato		• Mastercarré • Satinato		• Mastercarré • Satinato	

Konzept 600	Modell KL 604R		Modell KL 604P		Modell KL 604S2		Modell KL 604S4	
	Artikel-Nr.	UVP €	Artikel-Nr.	UVP €	Artikel-Nr.	UVP €	Artikel-Nr.	UVP €
nach innen öffnend DIN Ls/Rs	5610100045/6	649,00	5620100045/6	677,00	5650100045/6	778,00	5680100045/6	851,00
nach <u>außen öffnend</u> DIN Ls/Rs	5610100047/8	720,00	5620100047/8	749,00	5650100047/8	851,00	5680100047/8	923,00

Konzept 600	Modell KL 601R bis 604R	Modell KL 601P bis 604P	Modell KL 601S2 bis 604S2	Modell KL 601S4 bis 604S4
Sonderfarben 20% Aufpreis ▶ Nur bei nach innen öffnend möglich (Innen immer in weiß)				
Breiten x Höhen	80 - 115 x 180 - 220 cm	80 - 115 x 180 - 220 cm	80 - 115 x 183 - 220 cm	80 - 115 x 198 - 220 cm

cm genau

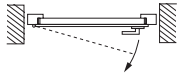
Alle Maße ein Preis

Inklusive Zubehör

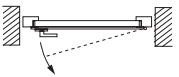
Haustüren, 1-cm genau ohne Aufpreis. Weitere Maße auf Anfrage! Größenangaben in Zentimeter. Alle Türen sind auch als Seitenteil (eingeschraubter Flügel) lieferbar. Bei Bestellung einfach die letzte Zahl der Artikel-Nr. durch eine 0 ersetzen. Preis = Türpreis.

Ansichten der Türzeichnungen von innen. Siehe Tabelle:

5 und 7 = DIN LINKS



6 und 8 = DIN RECHTS



Innen glatt / außen genutet



Modell 605



Modell 606



Modell 607



Modell 608

z.B. Abbildung Modell 608 nach außen öffnend

Konzept 600	Modell KL 605R		Modell KL 605P		Modell KL 605S2		Modell KL 605S4	
	Artikel-Nr.	UVP €	Artikel-Nr.	UVP €	Artikel-Nr.	UVP €	Artikel-Nr.	UVP €
nach innen öffnend DIN Ls/Rs	5610102055/6	692,00	5620102055/6	720,00	5650102055/6	807,00	5680102055/6	880,00
nach <u>außen öffnend</u> DIN Ls/Rs	5610102057/8	764,00	5620102057/8	792,00	5650102057/8	880,00	5680102057/8	952,00
Standardverglasung	• Ornament 504 (2-fach)		• Ornament 504 (2-fach)		• Ornament 504 (2-fach)		• Ornament 504 (2-fach)	
Sonderverglasung (Aufpreis)	• Mastercarré • Satinato		• Mastercarré • Satinato		• Mastercarré • Satinato		• Mastercarré • Satinato	
Konzept 600	Modell KL 606R		Modell KL 606P		Modell KL 606S2		Modell KL 606S4	
	Artikel-Nr.	UVP €	Artikel-Nr.	UVP €	Artikel-Nr.	UVP €	Artikel-Nr.	UVP €
nach innen öffnend DIN Ls/Rs	5610102065/6	692,00	5620102065/6	720,00	5650102065/6	807,00	5680102065/6	880,00
nach <u>außen öffnend</u> DIN Ls/Rs	5610102067/8	764,00	5620102067/8	792,00	5650102067/8	880,00	5680102067/8	952,00
Standardverglasung	• Ornament 504 (2-fach)		• Ornament 504 (2-fach)		• Ornament 504 (2-fach)		• Ornament 504 (2-fach)	
Sonderverglasung (Aufpreis)	• Mastercarré • Satinato		• Mastercarré • Satinato		• Mastercarré • Satinato		• Mastercarré • Satinato	
Konzept 600	Modell KL 607R		Modell KL 607P		Modell KL 607S2		Modell KL 607S4	
	Artikel-Nr.	UVP €	Artikel-Nr.	UVP €	Artikel-Nr.	UVP €	Artikel-Nr.	UVP €
nach innen öffnend DIN Ls/Rs	5610102075/6	692,00	5620102075/6	720,00	5650102075/6	807,00	5680102075/6	880,00
nach <u>außen öffnend</u> DIN Ls/Rs	5610102077/8	764,00	5620102077/8	792,00	5650102077/8	880,00	5680102077/8	952,00
Standardverglasung	• Ornament 504 (2-fach)		• Ornament 504 (2-fach)		• Ornament 504 (2-fach)		• Ornament 504 (2-fach)	
Sonderverglasung (Aufpreis)	• Mastercarré • Satinato		• Mastercarré • Satinato		• Mastercarré • Satinato		• Mastercarré • Satinato	
Konzept 600	Modell KL 608R		Modell KL 608P		Modell KL 608S2		Modell KL 608S4	
	Artikel-Nr.	UVP €	Artikel-Nr.	UVP €	Artikel-Nr.	UVP €	Artikel-Nr.	UVP €
nach innen öffnend DIN Ls/Rs	5610100085/6	692,00	5620100085/6	720,00	5650100085/6	807,00	5680100085/6	880,00
nach <u>außen öffnend</u> DIN Ls/Rs	5610100087/8	764,00	5620100087/8	792,00	5650100087/8	880,00	5680100087/8	952,00

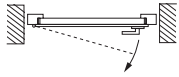
Konzept 600	Modell KL 605R bis 608R	Modell KL 605P bis 608P	Modell KL 605S2 bis 608S2	Modell KL 605S4 bis 608S4
	Nur in weiß erhältlich	Nur in weiß erhältlich	Nur in weiß erhältlich	Nur in weiß erhältlich
Breiten x Höhen	80 - 115 x 180 - 220 cm	80 - 115 x 180 - 220 cm	80 - 115 x 183 - 220 cm	80 - 115 x 198 - 220 cm

cm genau **Alle Maße ein Preis** **Inklusive Zubehör**

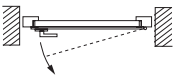
Haustüren, 1-cm genau ohne Aufpreis. Weitere Maße auf Anfrage! Größenangaben in Zentimeter. Alle Türen sind auch als Seitenteil (eingeschraubter Flügel) lieferbar. Bei Bestellung einfach die letzte Zahl der Artikel-Nr. durch eine 0 ersetzen. Preis = Türpreis.

Ansichten der Türzeichnungen von innen. Siehe Tabelle:

5 und 7 = DIN LINKS



6 und 8 = DIN RECHTS



Innen glatt / außen genutet



Modell 654



Modell 625



Modell 626

Schräglelemente

Sollten Sie Interesse an den Türmodellen 625 oder 626 haben, so bitten wir um Zusendung einer Skizze mit Maßen. Wir werden dann vorab prüfen, ob die Tür nach Ihren individuellen Wünschen produziert werden kann.

Konzept 600	Modell KL 654R		Modell KL 654P		Modell KL 654S2		Modell KL 654S4	
	Artikel-Nr.	UVP €	Artikel-Nr.	UVP €	Artikel-Nr.	UVP €	Artikel-Nr.	UVP €
nach innen öffnend DIN Ls/Rs	5610106545/6	735,00	5620106545/6	764,00	5650106545/6	851,00	5680106545/6	923,00
nach außen öffnend DIN Ls/Rs	5610106547/8	807,00	5620106547/8	837,00	5650106547/8	923,00	5680106547/8	995,00
Standardverglasung	• Ornament 504 (2-fach)		• Ornament 504 (2-fach)		• Ornament 504 (2-fach)		• Ornament 504 (2-fach)	
Sonderverglasung (Aufpreis)	• Mastercarré • Satinato		• Mastercarré • Satinato		• Mastercarré • Satinato		• Mastercarré • Satinato	
Konzept 600	Modell KL 625R		Modell KL 625P		Modell KL 625S2		Modell KL 625S4	
	Artikel-Nr.	UVP €	Artikel-Nr.	UVP €	Artikel-Nr.	UVP €	Artikel-Nr.	UVP €
nach innen öffnend DIN Ls/Rs	5610102255/6	792,00	5620102255/6	821,00	5650102255/6	894,00	5680102255/6	966,00
nach außen öffnend DIN Ls/Rs	5610102257/8	864,00	5620102257/8	894,00	5650102257/8	966,00	5680102257/8	1.038,00
Standardverglasung	• Ornament 504 (2-fach)		• Ornament 504 (2-fach)		• Ornament 504 (2-fach)		• Ornament 504 (2-fach)	
Sonderverglasung (Aufpreis)	• Mastercarré • Satinato		• Mastercarré • Satinato		• Mastercarré • Satinato		• Mastercarré • Satinato	
Konzept 600	Modell KL 626R		Modell KL 626P		Modell KL 626S2		Modell KL 626S4	
	Artikel-Nr.	UVP €	Artikel-Nr.	UVP €	Artikel-Nr.	UVP €	Artikel-Nr.	UVP €
nach innen öffnend DIN Ls/Rs	5610102265/6	792,00	5620102265/6	821,00	5650102265/6	894,00	5680102265/6	966,00
nach außen öffnend DIN Ls/Rs	5610102267/8	864,00	5620102267/8	894,00	5650102267/8	966,00	5680102267/8	1.038,00
Standardverglasung	• Ornament 504 (2-fach)		• Ornament 504 (2-fach)		• Ornament 504 (2-fach)		• Ornament 504 (2-fach)	
Sonderverglasung (Aufpreis)	• Mastercarré • Satinato		• Mastercarré • Satinato		• Mastercarré • Satinato		• Mastercarré • Satinato	
Konzept 600	Modell KL 654R (KL 625R bis 626R nur in weiß)		Modell KL 654P (KL 625P bis 626P nur in weiß)		Modell KL 654S2 (KL 625S2 bis 626S2 nur in weiß)		Modell KL 654S4 (KL 625S4 bis 626S4 nur in weiß)	
	Nur in weiß erhältlich		Nur in weiß erhältlich		Nur in weiß erhältlich		Nur in weiß erhältlich	
Breiten x Höhen	80 - 115 x 180 - 220 cm		80 - 115 x 180 - 220 cm		80 - 115 x 183 - 220 cm		80 - 115 x 198 - 220 cm	

cm genau **Alle Maße ein Preis** **Inklusive Zubehör**

Haustüren, 1-cm genau ohne Aufpreis. Weitere Maße auf Anfrage! Größenangaben in Zentimeter. Alle Türen sind auch als Seitenteil (eingeschraubter Flügel) lieferbar. Bei Bestellung einfach die letzte Zahl der Artikel-Nr. durch eine 0 ersetzen. Preis = Türpreis.

Nach außen öffnend = nur in Weiß erhältlich



Modell 627 Abbildung mit Ornamentglas 504



Modell 627 Abbildung mit Klarglas

**Mit Klarglas: Optional ohne Aufpreis!
Bei der Bestellung bitte angeben.**

Modell KL 627R



**Winkhaus 5-fach
Rollzapfenverriegelung
(Detailansicht)**

Modell KL 627P



**Winkhaus 5-fach
Pilzkopfverriegelung
(Detailansicht
Winkhaus T4)**



**Schwenkriegel
(Detailansicht
Winkhaus)**



**3 schwere Bänder,
3-dimensional
verstellbar**

Konzept 600	Modell KL 627R		Modell KL 627P		Modell KL 627S2		Modell KL 627S4	
	Artikel-Nr.	UVP €	Artikel-Nr.	UVP €	Artikel-Nr.	UVP €	Artikel-Nr.	UVP €
nach innen öffnend DIN Ls/Rs	5610102275/6	792,00	5620102275/6	821,00	5650102275/6	894,00	5680102275/6	966,00
nach <u>außen</u> öffnend DIN Ls/Rs	5610102277/8	864,00	5620102277/8	894,00	5650102277/8	966,00	5680102277/8	1.038,00
Standardverglasung	• Ornament 504 (2-fach)		• Ornament 504 (2-fach)		• Ornament 504 (2-fach)		• Ornament 504 (2-fach)	
Sonderverglasung (Aufpreis)	• Mastercarré • Satinato		• Mastercarré • Satinato		• Mastercarré • Satinato		• Mastercarré • Satinato	

Konzept 600	Modell KL 627R	Modell KL 627P	Modell KL 627S2	Modell KL 627S4
Sonderfarben 20% Aufpreis ▶ Nur bei nach innen öffnend möglich (Innen immer in weiß)				
Breiten x Höhen	80 - 115 x 180 - 220 cm	80 - 115 x 180 - 220 cm	80 - 115 x 183 - 220 cm	80 - 115 x 198 - 220 cm

In Klarglas ohne Aufpreis lieferbar.

**cm
genau**

**Alle Maße
ein Preis**

**Inklusive
Zubehör**

Haustüren, 1-cm genau ohne Aufpreis. Weitere Maße auf Anfrage! Größenangaben in Zentimeter.

Nach außen öffnend = nur in Weiß erhältlich

Symmetrisch

Türen mit glatter Füllung Stulpausführung ohne Pfosten

Foto z.B.:

- Tür 609
- glatt
- 2-flügelig
- symmetrisch
- nach innen öffnend
DIN links



Der Anschlag bestimmt die Durchgangstür:

Bei nach **innen öffnenden** Türen = von innen gesehen.

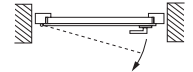
Bei nach **außen öffnenden** Türen = von außen gesehen.

(Abbildung = DIN links).

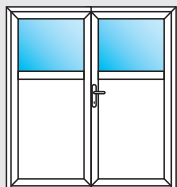
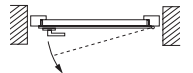
Alle Doppeltürausführungen sind in 4 Varianten erhältlich. Preise inkl. MwSt.

Ansichten der Türzeichnungen von innen. Siehe Tabelle:

5 und 7 = DIN LINKS




6 und 8 = DIN RECHTS




Modell 609

Konzept 600	Modell KL 609R		Modell KL 609S2		Modell KL 609S4	
	Artikel-Nr.	UVP €	Artikel-Nr.	UVP €	Artikel-Nr.	UVP €
nach innen öffnend DIN Ls/Rs	5610102095/6	1.732,00	5650102095/6	1.832,00	5680102095/6	1.904,00
nach außen öffnend DIN Ls/Rs	5610102097/8	1.804,00	5650102097/8	1.904,00	5680102097/8	1.976,00
Standardverglasung	• Ornament 504 (2-fach)		• Ornament 504 (2-fach)		• Ornament 504 (2-fach)	
Sonderverglasung (Aufpreis)	• Mastercarré • Satinato		• Mastercarré • Satinato		• Mastercarré • Satinato	



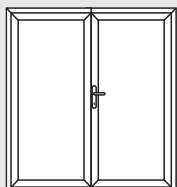
Modell 610

Konzept 600	Modell KL 610R		Modell KL 610S2		Modell KL 610S4	
	Artikel-Nr.	UVP €	Artikel-Nr.	UVP €	Artikel-Nr.	UVP €
nach innen öffnend DIN Ls/Rs	5610102105/6	1.732,00	5650102105/6	1.832,00	5680102105/6	1.904,00
nach außen öffnend DIN Ls/Rs	5610102107/8	1.804,00	5650102107/8	1.904,00	5680102107/8	1.976,00
Standardverglasung	• Ornament 504 (2-fach)		• Ornament 504 (2-fach)		• Ornament 504 (2-fach)	
Sonderverglasung (Aufpreis)	• Mastercarré • Satinato		• Mastercarré • Satinato		• Mastercarré • Satinato	



Modell 611

Konzept 600	Modell KL 611R		Modell KL 611S2		Modell KL 611S4	
	Artikel-Nr.	UVP €	Artikel-Nr.	UVP €	Artikel-Nr.	UVP €
nach innen öffnend DIN Ls/Rs	5610102115/6	1.732,00	5650102115/6	1.832,00	5680102115/6	1.904,00
nach außen öffnend DIN Ls/Rs	5610102117/8	1.804,00	5650102117/8	1.904,00	5680102117/8	1.976,00
Standardverglasung	• Ornament 504 (2-fach)		• Ornament 504 (2-fach)		• Ornament 504 (2-fach)	
Sonderverglasung (Aufpreis)	• Mastercarré • Satinato		• Mastercarré • Satinato		• Mastercarré • Satinato	



Modell 612

Konzept 600	Modell KL 612R		Modell KL 612S2		Modell KL 612S4	
	Artikel-Nr.	UVP €	Artikel-Nr.	UVP €	Artikel-Nr.	UVP €
nach innen öffnend DIN Ls/Rs	5610100125/6	1.732,00	5650100125/6	1.832,00	5680100125/6	1.904,00
nach außen öffnend DIN Ls/Rs	5610100127/8	1.804,00	5650100127/8	1.904,00	5680100127/8	1.976,00

Konzept 600	Modell KL 609R bis 612R	Modell KL 609S2 bis 612S2	Modell KL 609S4 bis 612S4
Sonderfarben 20% Aufpreis ▶ Nur bei nach innen öffnend möglich (Innen immer in weiß)			
Breiten x Höhen (symmetrisch)	160 - 220 x 180 - 220 cm	160 - 220 x 183 - 220 cm	160 - 220 x 208 - 220 cm

cm genau

Alle Maße ein Preis

Inklusive Zubehör

Haustüren, 1-cm genau ohne Aufpreis. Weitere Maße auf Anfrage! Größenangaben in Zentimeter.

Symmetrisch

Türen mit genuteter Füllung Stulpausführung ohne Pfosten

Foto z.B.:

- Tür 617
- genutet
- 2-flügelig
- symmetrisch
- nach innen öffnend
- DIN links



Innen glatt / außen genutet

Der Anschlag bestimmt die Durchgangstür:

Bei nach **innen öffnenden** Türen = von innen gesehen.

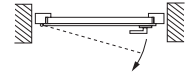
Bei nach **außen öffnenden** Türen = von außen gesehen.

(Abbildung = DIN links).


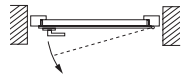
Alle Doppeltürausführungen sind in 4 Varianten erhältlich. Preise inkl. MwSt.

Ansichten der Türzeichnungen von innen. Siehe Tabelle:

5 und 7 = DIN LINKS

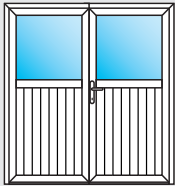


6 und 8 = DIN RECHTS




Modell 617

Konzept 600	Modell KL 617R		Modell KL 617S2		Modell KL 617S4	
	Artikel-Nr.	UVP €	Artikel-Nr.	UVP €	Artikel-Nr.	UVP €
nach innen öffnend DIN Ls/Rs	5610102175/6	1.832,00	5650102175/6	1.933,00	5680102175/6	2.005,00
nach <u>außen öffnend</u> DIN Ls/Rs	5610102177/8	1.904,00	5650102177/8	2.005,00	5680102177/8	2.078,00
Standardverglasung	• Ornament 504 (2-fach)		• Ornament 504 (2-fach)		• Ornament 504 (2-fach)	
Sonderverglasung (Aufpreis)	• Mastercarré • Satinato		• Mastercarré • Satinato		• Mastercarré • Satinato	



Modell 618

Konzept 600	Modell KL 618R		Modell KL 618S2		Modell KL 618S4	
	Artikel-Nr.	UVP €	Artikel-Nr.	UVP €	Artikel-Nr.	UVP €
nach innen öffnend DIN Ls/Rs	5610102185/6	1.832,00	5650102185/6	1.933,00	5680102185/6	2.005,00
nach <u>außen öffnend</u> DIN Ls/Rs	5610102187/8	1.904,00	5650102187/8	2.005,00	5680102187/8	2.078,00
Standardverglasung	• Ornament 504 (2-fach)		• Ornament 504 (2-fach)		• Ornament 504 (2-fach)	
Sonderverglasung (Aufpreis)	• Mastercarré • Satinato		• Mastercarré • Satinato		• Mastercarré • Satinato	



Modell 619

Konzept 600	Modell KL 619R		Modell KL 619S2		Modell KL 619S4	
	Artikel-Nr.	UVP €	Artikel-Nr.	UVP €	Artikel-Nr.	UVP €
nach innen öffnend DIN Ls/Rs	5610102195/6	1.832,00	5650102195/6	1.933,00	5680102195/6	2.005,00
nach <u>außen öffnend</u> DIN Ls/Rs	5610102197/8	1.904,00	5650102197/8	2.005,00	5680102197/8	2.078,00
Standardverglasung	• Ornament 504 (2-fach)		• Ornament 504 (2-fach)		• Ornament 504 (2-fach)	
Sonderverglasung (Aufpreis)	• Mastercarré • Satinato		• Mastercarré • Satinato		• Mastercarré • Satinato	



Modell 620

Konzept 600	Modell KL 620R		Modell KL 620S2		Modell KL 620S4	
	Artikel-Nr.	UVP €	Artikel-Nr.	UVP €	Artikel-Nr.	UVP €
nach innen öffnend DIN Ls/Rs	5610100205/6	1.832,00	5650100205/6	1.933,00	5680100205/6	2.005,00
nach <u>außen öffnend</u> DIN Ls/Rs	5610100207/8	1.904,00	5650100207/8	2.005,00	5680100207/8	2.078,00

Konzept 600	Modell KL 617R bis 620R	Modell KL 617S2 bis 620S2	Modell KL 617S4 bis 620S4
	Nur in weiß erhältlich	Nur in weiß erhältlich	Nur in weiß erhältlich
Breiten x Höhen (symmetrisch)	160 - 220 x 180 - 220 cm	160 - 220 x 183 - 220 cm	160 - 220 x 208 - 220 cm

cm genau

Alle Maße ein Preis

Inklusive Zubehör

Haustüren, 1-cm genau ohne Aufpreis. Weitere Maße auf Anfrage! Größenangaben in Zentimeter.

Nach außen öffnend = nur in Weiß erhältlich

Asymmetrisch

Türen mit glatter Füllung Stulpausführung ohne Pfosten Teilung 1/3 - 2/3

Foto z.B.:

- Tür 613
- glatt
- 2-flügelig
- asymmetrisch
- nach innen öffnend DIN links



Der Anschlag bestimmt die Durchgangstür:

Bei nach **innen öffnenden** Türen = von innen gesehen.

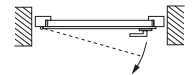
Bei nach **außen öffnenden** Türen = von außen gesehen.

(Abbildung = DIN links).

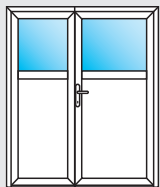
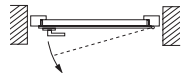
Alle Doppeltürausführungen sind in 4 Varianten erhältlich. Preise inkl. MwSt.

Ansichten der Türzeichnungen von innen. Siehe Tabelle:

5 und 7 = DIN LINKS

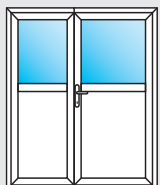


6 und 8 = DIN RECHTS




Modell 613

Konzept 600	Modell KL 613R		Modell KL 613S2		Modell KL 613S4	
	Artikel-Nr.	UVP €	Artikel-Nr.	UVP €	Artikel-Nr.	UVP €
nach innen öffnend DIN Ls/Rs	5610102135/6	1.732,00	5650102135/6	1.832,00	5680102135/6	1.904,00
nach außen öffnend DIN Ls/Rs	5610102137/8	1.804,00	5650102137/8	1.904,00	5680102137/8	1.976,00
Standardverglasung	• Ornament 504 (2-fach)		• Ornament 504 (2-fach)		• Ornament 504 (2-fach)	
Sonderverglasung (Aufpreis)	• Mastercarré • Satinato		• Mastercarré • Satinato		• Mastercarré • Satinato	



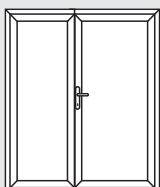
Modell 614

Konzept 600	Modell KL 614R		Modell KL 614S2		Modell KL 614S4	
	Artikel-Nr.	UVP €	Artikel-Nr.	UVP €	Artikel-Nr.	UVP €
nach innen öffnend DIN Ls/Rs	5610102145/6	1.732,00	5650102145/6	1.832,00	5680102145/6	1.904,00
nach außen öffnend DIN Ls/Rs	5610102147/8	1.804,00	5650102147/8	1.904,00	5680102147/8	1.976,00
Standardverglasung	• Ornament 504 (2-fach)		• Ornament 504 (2-fach)		• Ornament 504 (2-fach)	
Sonderverglasung (Aufpreis)	• Mastercarré • Satinato		• Mastercarré • Satinato		• Mastercarré • Satinato	



Modell 615

Konzept 600	Modell KL 615R		Modell KL 615S2		Modell KL 615S4	
	Artikel-Nr.	UVP €	Artikel-Nr.	UVP €	Artikel-Nr.	UVP €
nach innen öffnend DIN Ls/Rs	5610102155/6	1.732,00	5650102155/6	1.832,00	5680102155/6	1.904,00
nach außen öffnend DIN Ls/Rs	5610102157/8	1.804,00	5650102157/8	1.904,00	5680102157/8	1.976,00
Standardverglasung	• Ornament 504 (2-fach)		• Ornament 504 (2-fach)		• Ornament 504 (2-fach)	
Sonderverglasung (Aufpreis)	• Mastercarré • Satinato		• Mastercarré • Satinato		• Mastercarré • Satinato	



Modell 616

Konzept 600	Modell KL 616R		Modell KL 616S2		Modell KL 616S4	
	Artikel-Nr.	UVP €	Artikel-Nr.	UVP €	Artikel-Nr.	UVP €
nach innen öffnend DIN Ls/Rs	5610100165/6	1.732,00	5650100165/6	1.832,00	5680100165/6	1.904,00
nach außen öffnend DIN Ls/Rs	5610100167/8	1.804,00	5650100167/8	1.904,00	5680100167/8	1.976,00

Konzept 600	Modell KL 613R bis 616R	Modell KL 613S2 bis 616S2	Modell KL 613S4 bis 616S4
Sonderfarben 20% Aufpreis ▶ Nur bei nach innen öffnend möglich (Innen immer in Weiß)			
Breiten x Höhen (symmetrisch)	125 - 180 x 180 - 220 cm	125 - 180 x 183 - 220 cm	125 - 180 x 208 - 220 cm

cm genau

Alle Maße ein Preis

Inklusive Zubehör

Haustüren, 1-cm genau ohne Aufpreis. Weitere Maße auf Anfrage! Größenangaben in Zentimeter.

Asymmetrisch

Türen mit genuteter Füllung Stulpausführung ohne Pfosten Teilung 1/3 - 2/3

Foto z.B.:

- Tür 621
- genutet
- 2-flügelig
- asymmetrisch
- nach innen öffnend
- DIN links



Innen glatt / außen genutet

Der Anschlag bestimmt die Durchgangstür:

Bei nach **innen öffnenden** Türen = von innen gesehen.

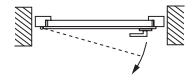
Bei nach **außen öffnenden** Türen = von außen gesehen.

(Abbildung = DIN links).

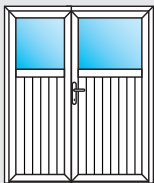
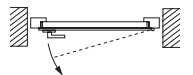
Alle Doppeltürausführungen sind in 4 Varianten erhältlich. Preise inkl. MwSt.

Ansichten der Türzeichnungen von innen. Siehe Tabelle:

5 und 7 = DIN LINKS

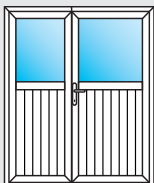


6 und 8 = DIN RECHTS




Modell 621

Konzept 600	Modell KL 621R		Modell KL 621S2		Modell KL 621S4	
	Artikel-Nr.	UVP €	Artikel-Nr.	UVP €	Artikel-Nr.	UVP €
nach innen öffnend DIN Ls/Rs	5610102215/6	1.832,00	5650102215/6	1.933,00	5680102215/6	2.005,00
nach <u>außen öffnend</u> DIN Ls/Rs	5610102217/8	1.904,00	5650102217/8	2.005,00	5680102217/8	2.078,00
Standardverglasung	• Ornament 504 (2-fach)		• Ornament 504 (2-fach)		• Ornament 504 (2-fach)	
Sonderverglasung (Aufpreis)	• Mastercarré • Satinato		• Mastercarré • Satinato		• Mastercarré • Satinato	



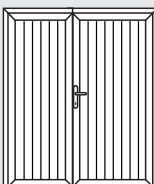
Modell 622

Konzept 600	Modell KL 622R		Modell KL 622S2		Modell KL 622S4	
	Artikel-Nr.	UVP €	Artikel-Nr.	UVP €	Artikel-Nr.	UVP €
nach innen öffnend DIN Ls/Rs	5610102225/6	1.832,00	5650102225/6	1.933,00	5680102225/6	2.005,00
nach <u>außen öffnend</u> DIN Ls/Rs	5610102227/8	1.904,00	5650102227/8	2.005,00	5680102227/8	2.078,00
Standardverglasung	• Ornament 504 (2-fach)		• Ornament 504 (2-fach)		• Ornament 504 (2-fach)	
Sonderverglasung (Aufpreis)	• Mastercarré • Satinato		• Mastercarré • Satinato		• Mastercarré • Satinato	



Modell 623

Konzept 600	Modell KL 623R		Modell KL 623S2		Modell KL 623S4	
	Artikel-Nr.	UVP €	Artikel-Nr.	UVP €	Artikel-Nr.	UVP €
nach innen öffnend DIN Ls/Rs	5610102235/6	1.832,00	5650102235/6	1.933,00	5680102235/6	2.005,00
nach <u>außen öffnend</u> DIN Ls/Rs	5610102237/8	1.904,00	5650102237/8	2.005,00	5680102237/8	2.078,00
Standardverglasung	• Ornament 504 (2-fach)		• Ornament 504 (2-fach)		• Ornament 504 (2-fach)	
Sonderverglasung (Aufpreis)	• Mastercarré • Satinato		• Mastercarré • Satinato		• Mastercarré • Satinato	



Modell 624

Konzept 600	Modell KL 624R		Modell KL 624S2		Modell KL 624S4	
	Artikel-Nr.	UVP €	Artikel-Nr.	UVP €	Artikel-Nr.	UVP €
nach innen öffnend DIN Ls/Rs	5610100245/6	1.832,00	5650100245/6	1.933,00	5680100245/6	2.005,00
nach <u>außen öffnend</u> DIN Ls/Rs	5610100247/8	1.904,00	5650100247/8	2.005,00	5680100247/8	2.078,00

Konzept 600	Modell KL 621R bis 624R	Modell KL 621S2 bis 624S2	Modell KL 621S4 bis 624S4
	Nur in weiß erhältlich	Nur in weiß erhältlich	Nur in weiß erhältlich
Breiten x Höhen (symmetrisch)	125 - 180 x 180 - 220 cm	125 - 180 x 183 - 220 cm	125 - 180 x 208 - 220 cm

cm genau

Alle Maße ein Preis

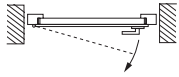
Inklusive Zubehör

Haustüren 1-cm genau ohne Aufpreis. Weitere Maße auf Anfrage! Größenangaben in Zentimeter.

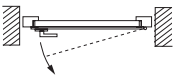
Nach außen öffnend = nur in Weiß erhältlich

Ansichten der Türzeichnungen von innen. Siehe Tabelle:

**5 und 7 =
DIN LINKS**



**6 und 8 =
DIN RECHTS**



Modell 629

Abbildung in GRAU



Modell 630



Modell 631



Modell 632

Abbildung in GOLDEN OAK

Konzept 600	Modell KL 629R		Modell KL 629P		Modell KL 629S2		Modell KL 629S4	
	Artikel-Nr.	UVP €	Artikel-Nr.	UVP €	Artikel-Nr.	UVP €	Artikel-Nr.	UVP €
nach innen öffnend DIN Ls/Rs	5610102295/6	864,00	5620102295/6	966,00	5650102295/6	1.009,00	5680102295/6	1.081,00
nach <u>außen öffnend</u> DIN Ls/Rs	5610102297/8	937,00	5620102297/8	1.038,00	5650102297/8	1.081,00	5680102297/8	1.154,00
Standardverglasung	• Ornament 504 (2-fach)		• Ornament 504 (2-fach)		• Ornament 504 (2-fach)		• Ornament 504 (2-fach)	
Sonderverglasung (Aufpreis)	• Mastercarré • Satinato		• Mastercarré • Satinato		• Mastercarré • Satinato		• Mastercarré • Satinato	

Konzept 600	Modell KL 630R		Modell KL 630P		Modell KL 630S2		Modell KL 630S4	
	Artikel-Nr.	UVP €	Artikel-Nr.	UVP €	Artikel-Nr.	UVP €	Artikel-Nr.	UVP €
nach innen öffnend DIN Ls/Rs	5610102305/6	864,00	5620102305/6	966,00	5650102305/6	1.009,00	5680102305/6	1.081,00
nach <u>außen öffnend</u> DIN Ls/Rs	5610102307/8	937,00	5620102307/8	1.038,00	5650102307/8	1.081,00	5680102307/8	1.154,00
Standardverglasung	• Ornament 504 (2-fach)		• Ornament 504 (2-fach)		• Ornament 504 (2-fach)		• Ornament 504 (2-fach)	
Sonderverglasung (Aufpreis)	• Mastercarré • Satinato		• Mastercarré • Satinato		• Mastercarré • Satinato		• Mastercarré • Satinato	

Konzept 600	Modell KL 631R		Modell KL 631P		Modell KL 631S2		Modell KL 631S4	
	Artikel-Nr.	UVP €	Artikel-Nr.	UVP €	Artikel-Nr.	UVP €	Artikel-Nr.	UVP €
nach innen öffnend DIN Ls/Rs	5610102315/6	952,00	5620102315/6	1.009,00	5650102315/6	1.052,00	5680102315/6	1.124,00
nach <u>außen öffnend</u> DIN Ls/Rs	5610102317/8	1.009,00	5620102317/8	1.081,00	5650102317/8	1.124,00	5680102317/8	1.197,00
Standardverglasung	• Ornament 504 (2-fach)		• Ornament 504 (2-fach)		• Ornament 504 (2-fach)		• Ornament 504 (2-fach)	
Sonderverglasung (Aufpreis)	• Mastercarré • Satinato		• Mastercarré • Satinato		• Mastercarré • Satinato		• Mastercarré • Satinato	

Konzept 600	Modell KL 632R		Modell KL 632P		Modell KL 632S2		Modell KL 632S4	
	Artikel-Nr.	UVP €	Artikel-Nr.	UVP €	Artikel-Nr.	UVP €	Artikel-Nr.	UVP €
nach innen öffnend DIN Ls/Rs	5610102325/6	837,00	5620102325/6	923,00	5650102325/6	966,00	5680102325/6	1.038,00
nach <u>außen öffnend</u> DIN Ls/Rs	5610102327/8	909,00	5620102327/8	995,00	5650102327/8	1.038,00	5680102327/8	1.110,00
Standardverglasung	• Ornament 504 (2-fach)		• Ornament 504 (2-fach)		• Ornament 504 (2-fach)		• Ornament 504 (2-fach)	
Sonderverglasung (Aufpreis)	• Mastercarré • Satinato		• Mastercarré • Satinato		• Mastercarré • Satinato		• Mastercarré • Satinato	

Konzept 600	Modell KL 629R bis 632R		Modell KL 629P bis 632P		Modell KL 629S2 bis 632S2		Modell KL 629S4 bis 632S4	
	Sonderfarben 20% Aufpreis ▶ Nur bei nach innen öffnend möglich (Innen immer in weiß)							
Breiten x Höhen	80 - 115 x 180 - 220 cm		80 - 115 x 180 - 220 cm		80 - 115 x 183 - 220 cm		80 - 115 x 208 - 220 cm	

**cm
genau**

**Alle Maße
ein Preis**

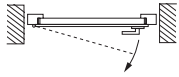
**Inklusive
Zubehör**

Haustüren, 1-cm genau ohne Aufpreis. Weitere Maße auf Anfrage! Größenangaben in Zentimeter. Alle Türen sind auch als Seitenteil (eingeschraubter Flügel) lieferbar. Bei Bestellung einfach die letzte Zahl der Artikel-Nr. durch eine 0 ersetzen. Preis = Türpreis.

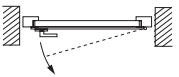
Nach außen öffnend = nur in Weiß erhältlich

Ansichten der Türzeichnungen von innen. Siehe Tabelle:

5 und 7 = DIN LINKS



6 und 8 = DIN RECHTS



Modell 634

Abbildung in GOLDEN OAK



Modell 635



Modell 637



Modell 638

Abbildung in GRAU

Konzept 600	Modell KL 634R		Modell KL 634P		Modell KL 634S2		Modell KL 634S4	
	Artikel-Nr.	UVP €	Artikel-Nr.	UVP €	Artikel-Nr.	UVP €	Artikel-Nr.	UVP €
nach innen öffnend DIN Ls/Rs	5610102345/6	952,00	5620102345/6	1.009,00	5650102345/6	1.052,00	5680102345/6	1.124,00
nach <u>außen öffnend</u> DIN Ls/Rs	5610102347/8	1.009,00	5620102347/8	1.081,00	5650102347/8	1.124,00	5680102347/8	1.197,00
Standardverglasung	• Ornament 504 (2-fach)		• Ornament 504 (2-fach)		• Ornament 504 (2-fach)		• Ornament 504 (2-fach)	
Sonderverglasung (Aufpreis)	• Mastercarré • Satinato		• Mastercarré • Satinato		• Mastercarré • Satinato		• Mastercarré • Satinato	

Konzept 600	Modell KL 635R		Modell KL 635P		Modell KL 635S2		Modell KL 635S4	
	Artikel-Nr.	UVP €	Artikel-Nr.	UVP €	Artikel-Nr.	UVP €	Artikel-Nr.	UVP €
nach innen öffnend DIN Ls/Rs	5610102355/6	995,00	5620102355/6	1.052,00	5650102355/6	1.097,00	5680102355/6	1.169,00
nach <u>außen öffnend</u> DIN Ls/Rs	5610102357/8	1.067,00	5620102357/8	1.124,00	5650102357/8	1.169,00	5680102357/8	1.241,00
Standardverglasung	• Ornament 504 (2-fach)		• Ornament 504 (2-fach)		• Ornament 504 (2-fach)		• Ornament 504 (2-fach)	
Sonderverglasung (Aufpreis)	• Mastercarré • Satinato		• Mastercarré • Satinato		• Mastercarré • Satinato		• Mastercarré • Satinato	

Konzept 600	Modell KL 637R		Modell KL 637P		Modell KL 637S2		Modell KL 637S4	
	Artikel-Nr.	UVP €	Artikel-Nr.	UVP €	Artikel-Nr.	UVP €	Artikel-Nr.	UVP €
nach innen öffnend DIN Ls/Rs	5610102375/6	864,00	5620102375/6	966,00	5650102375/6	1.009,00	5680102375/6	1.081,00
nach <u>außen öffnend</u> DIN Ls/Rs	5610102377/8	937,00	5620102377/8	1.038,00	5650102377/8	1.081,00	5680102377/8	1.154,00
Standardverglasung	• Ornament 504 (2-fach)		• Ornament 504 (2-fach)		• Ornament 504 (2-fach)		• Ornament 504 (2-fach)	
Sonderverglasung (Aufpreis)	• Mastercarré • Satinato		• Mastercarré • Satinato		• Mastercarré • Satinato		• Mastercarré • Satinato	

Konzept 600	Modell KL 638R		Modell KL 638P		Modell KL 638S2		Modell KL 638S4	
	Artikel-Nr.	UVP €	Artikel-Nr.	UVP €	Artikel-Nr.	UVP €	Artikel-Nr.	UVP €
nach innen öffnend DIN Ls/Rs	5610102385/6	864,00	5620102385/6	966,00	5650102385/6	1.009,00	5680102385/6	1.081,00
nach <u>außen öffnend</u> DIN Ls/Rs	5610102387/8	937,00	5620102387/8	1.038,00	5650102387/8	1.081,00	5680102387/8	1.154,00
Standardverglasung	• Ornament 504 (2-fach)		• Ornament 504 (2-fach)		• Ornament 504 (2-fach)		• Ornament 504 (2-fach)	
Sonderverglasung (Aufpreis)	• Mastercarré • Satinato		• Mastercarré • Satinato		• Mastercarré • Satinato		• Mastercarré • Satinato	

Konzept 600	Modell KL 634R bis 638R		Modell KL 634P bis 638P		Modell KL 634S2 bis 638S2		Modell KL 634S4 bis 638S4	
	Sonderfarben 20% Aufpreis ▶ Nur bei nach innen öffnend möglich (Innen immer in weiß)							
Breiten x Höhen	80 - 115 x 180 - 220 cm		80 - 115 x 180 - 220 cm		80 - 115 x 183 - 220 cm		80 - 115 x 208 - 220 cm	

cm genau

Alle Maße ein Preis

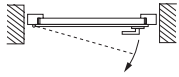
Inklusive Zubehör

Haustüren, 1-cm genau ohne Aufpreis. Weitere Maße auf Anfrage! Größenangaben in Zentimeter. Alle Türen sind auch als Seitenteil (eingeschraubter Flügel) lieferbar. Bei Bestellung einfach die letzte Zahl der Artikel-Nr. durch eine 0 ersetzen. Preis = Türpreis.

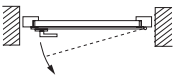
Nach außen öffnend = nur in Weiß erhältlich

Ansichten der Türzeichnungen von innen. Siehe Tabelle:

5 und 7 = DIN LINKS



6 und 8 = DIN RECHTS



Modell 639

Abbildung in GRAU



Modell 640



Modell 644

Konzept 600	Modell KL 639R		Modell KL 639P		Modell KL 639S2		Modell KL 639S4	
	Artikel-Nr.	UVP €	Artikel-Nr.	UVP €	Artikel-Nr.	UVP €	Artikel-Nr.	UVP €
nach innen öffnend DIN Ls/Rs	5610102395/6	995,00	5620102395/6	1.052,00	5650102395/6	1.097,00	5680102395/6	1.169,00
nach <u>außen öffnend</u> DIN Ls/Rs	5610102397/8	1.067,00	5620102397/8	1.124,00	5650102397/8	1.169,00	5680102397/8	1.241,00
Standardverglasung	• Ornament 504 (2-fach)		• Ornament 504 (2-fach)		• Ornament 504 (2-fach)		• Ornament 504 (2-fach)	
Sonderverglasung (Aufpreis)	• Mastercarré • Satinato		• Mastercarré • Satinato		• Mastercarré • Satinato		• Mastercarré • Satinato	

Konzept 600	Modell KL 640R		Modell KL 640P		Modell KL 640S2		Modell KL 640S4	
	Artikel-Nr.	UVP €	Artikel-Nr.	UVP €	Artikel-Nr.	UVP €	Artikel-Nr.	UVP €
nach innen öffnend DIN Ls/Rs	5610102405/6	952,00	5620102405/6	1.009,00	5650102405/6	1.052,00	5680102405/6	1.124,00
nach <u>außen öffnend</u> DIN Ls/Rs	5610102407/8	1.009,00	5620102407/8	1.081,00	5650102407/8	1.124,00	5680102407/8	1.197,00
Standardverglasung	• Ornament 504 (2-fach)		• Ornament 504 (2-fach)		• Ornament 504 (2-fach)		• Ornament 504 (2-fach)	
Sonderverglasung (Aufpreis)	• Mastercarré • Satinato		• Mastercarré • Satinato		• Mastercarré • Satinato		• Mastercarré • Satinato	

Konzept 600	Modell KL 644R		Modell KL 644P		Modell KL 644S2		Modell KL 644S4	
	Artikel-Nr.	UVP €	Artikel-Nr.	UVP €	Artikel-Nr.	UVP €	Artikel-Nr.	UVP €
nach innen öffnend DIN Ls/Rs	5610102445/6	952,00	5620102445/6	1.009,00	5650102445/6	1.052,00	5680102445/6	1.124,00
nach <u>außen öffnend</u> DIN Ls/Rs	5610102447/8	1.009,00	5620102447/8	1.081,00	5650102447/8	1.124,00	5680102447/8	1.197,00
Standardverglasung	• Ornament 504 (2-fach)		• Ornament 504 (2-fach)		• Ornament 504 (2-fach)		• Ornament 504 (2-fach)	
Sonderverglasung (Aufpreis)	• Mastercarré • Satinato		• Mastercarré • Satinato		• Mastercarré • Satinato		• Mastercarré • Satinato	

Konzept 600	Modell KL 639R bis 644R	Modell KL 639P bis 644P	Modell KL 639S2 bis 644S2	Modell KL 639S4 bis 644S4
Sonderfarben 20% Aufpreis ▶ Nur bei nach innen öffnend möglich (Innen immer in weiß)				
Breiten x Höhen	80 - 115 x 180 - 220 cm	80 - 115 x 180 - 220 cm	80 - 115 x 183 - 220 cm	80 - 115 x 208 - 220 cm

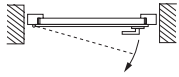
cm genau **Alle Maße ein Preis** **Inklusive Zubehör**

Haustüren, 1-cm genau ohne Aufpreis. Weitere Maße auf Anfrage! Größenangaben in Zentimeter. Alle Türen sind auch als Seitenteil (eingeschraubter Flügel) lieferbar. Bei Bestellung einfach die letzte Zahl der Artikel-Nr. durch eine 0 ersetzen. Preis = Türpreis.

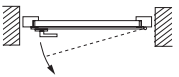
Nach außen öffnend = nur in Weiß erhältlich

Ansichten der Türzeichnungen von innen. Siehe Tabelle:

5 und 7 = DIN LINKS



6 und 8 = DIN RECHTS



Modell 645

Abbildung in GRAU



Modell 666



Modell 668



Modell 669

Abbildung in GRAU

Konzept 600	Modell KL 645R		Modell KL 645P		Modell KL 645S2		Modell KL 645S4	
	Artikel-Nr.	UVP €	Artikel-Nr.	UVP €	Artikel-Nr.	UVP €	Artikel-Nr.	UVP €
nach innen öffnend DIN Ls/Rs	5610102455/6	864,00	5620102455/6	966,00	5650102455/6	1.009,00	5680102455/6	1.081,00
nach <u>außen öffnend</u> DIN Ls/Rs	5610102457/8	937,00	5620102457/8	1.038,00	5650102457/8	1.081,00	5680102457/8	1.154,00
Standardverglasung	• Ornament 504 (2-fach)		• Ornament 504 (2-fach)		• Ornament 504 (2-fach)		• Ornament 504 (2-fach)	
Sonderverglasung (Aufpreis)	• Mastercarré • Satinato		• Mastercarré • Satinato		• Mastercarré • Satinato		• Mastercarré • Satinato	

Konzept 600	Modell KL 666R		Modell KL 666P		Modell KL 666S2		Modell KL 666S4	
	Artikel-Nr.	UVP €	Artikel-Nr.	UVP €	Artikel-Nr.	UVP €	Artikel-Nr.	UVP €
nach innen öffnend DIN Ls/Rs	5610102665/6	952,00	5620102665/6	1.009,00	5650102665/6	1.052,00	5680102665/6	1.124,00
nach <u>außen öffnend</u> DIN Ls/Rs	5610102667/8	1.009,00	5620102667/8	1.081,00	5650102667/8	1.124,00	5680102667/8	1.197,00
Standardverglasung	• Ornament 504 (2-fach)		• Ornament 504 (2-fach)		• Ornament 504 (2-fach)		• Ornament 504 (2-fach)	
Sonderverglasung (Aufpreis)	• Mastercarré • Satinato		• Mastercarré • Satinato		• Mastercarré • Satinato		• Mastercarré • Satinato	

Konzept 600	Modell KL 668R		Modell KL 668P		Modell KL 668S2		Modell KL 668S4	
	Artikel-Nr.	UVP €	Artikel-Nr.	UVP €	Artikel-Nr.	UVP €	Artikel-Nr.	UVP €
nach innen öffnend DIN Ls/Rs	5610102685/6	952,00	5620102685/6	1.009,00	5650102685/6	1.052,00	5680102685/6	1.124,00
nach <u>außen öffnend</u> DIN Ls/Rs	5610102687/8	1.009,00	5620102687/8	1.081,00	5650102687/8	1.124,00	5680102687/8	1.197,00
Standardverglasung	• Ornament 504 (2-fach)		• Ornament 504 (2-fach)		• Ornament 504 (2-fach)		• Ornament 504 (2-fach)	
Sonderverglasung (Aufpreis)	• Mastercarré • Satinato		• Mastercarré • Satinato		• Mastercarré • Satinato		• Mastercarré • Satinato	

Konzept 600	Modell KL 669R		Modell KL 669P		Modell KL 669S2		Modell KL 669S4	
	Artikel-Nr.	UVP €	Artikel-Nr.	UVP €	Artikel-Nr.	UVP €	Artikel-Nr.	UVP €
nach innen öffnend DIN Ls/Rs	5610102695/6	864,00	5620102695/6	966,00	5650102695/6	1.009,00	5680102695/6	1.081,00
nach <u>außen öffnend</u> DIN Ls/Rs	5610102697/8	937,00	5620102697/8	1.038,00	5650102697/8	1.081,00	5680102697/8	1.154,00
Standardverglasung	• Ornament 504 (2-fach)		• Ornament 504 (2-fach)		• Ornament 504 (2-fach)		• Ornament 504 (2-fach)	
Sonderverglasung (Aufpreis)	• Mastercarré • Satinato		• Mastercarré • Satinato		• Mastercarré • Satinato		• Mastercarré • Satinato	

Konzept 600	Modell KL 645R bis 669R	Modell KL 645P bis 669P	Modell KL 645S2 bis 669S2	Modell KL 645S4 bis 669S4
	Sonderfarben 20% Aufpreis ▶ Nur bei nach innen öffnend möglich (Innen immer in weiß)			
Breiten x Höhen	80 - 115 x 180 - 220 cm	80 - 115 x 180 - 220 cm	80 - 115 x 183 - 220 cm	80 - 115 x 208 - 220 cm

cm genau

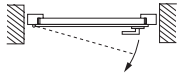
Alle Maße ein Preis

Inklusive Zubehör

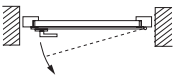
Haustüren, 1-cm genau ohne Aufpreis. Weitere Maße auf Anfrage! Größenangaben in Zentimeter. Alle Türen sind auch als Seitenteil (eingeschraubter Flügel) lieferbar. Bei Bestellung einfach die letzte Zahl der Artikel-Nr. durch eine 0 ersetzen. Preis = Türpreis.

**Ansichten der
Türzeichnungen
von innen.
Siehe Tabelle:**

**5
DIN LINKS**



**6
DIN RECHTS**



Modell 650



Modell 651



Modell 658



Modell 659

Konzept 600	Modell KL 650R		Modell KL 650P		Modell KL 650S2		Modell KL 650S4	
	Artikel-Nr.	UVP €	Artikel-Nr.	UVP €	Artikel-Nr.	UVP €	Artikel-Nr.	UVP €
nach innen öffnend DIN Ls/Rs	5610102505/6	937,00	5620102505/6	966,00	5650102505/6	1.009,00	5680102505/6	1.081,00
Standardverglasung	• Ornament 504 (2-fach)		• Ornament 504 (2-fach)		• Ornament 504 (2-fach)		• Ornament 504 (2-fach)	

Konzept 600	Modell KL 651R		Modell KL 651P		Modell KL 651S2		Modell KL 651S4	
	Artikel-Nr.	UVP €	Artikel-Nr.	UVP €	Artikel-Nr.	UVP €	Artikel-Nr.	UVP €
nach innen öffnend DIN Ls/Rs	5610102515/6	937,00	5620102515/6	966,00	5650102515/6	1.009,00	5680102515/6	1.081,00
Standardverglasung	• Ornament 504 (2-fach)		• Ornament 504 (2-fach)		• Ornament 504 (2-fach)		• Ornament 504 (2-fach)	

Konzept 600	Modell KL 658R		Modell KL 658P		Modell KL 658S2		Modell KL 658S4	
	Artikel-Nr.	UVP €	Artikel-Nr.	UVP €	Artikel-Nr.	UVP €	Artikel-Nr.	UVP €
nach innen öffnend DIN Ls/Rs	5610102585/6	937,00	5620102585/6	966,00	5650102585/6	1.009,00	5680102585/6	1.081,00
Standardverglasung	• Ornament 504 (2-fach)		• Ornament 504 (2-fach)		• Ornament 504 (2-fach)		• Ornament 504 (2-fach)	

Konzept 600	Modell KL 659R		Modell KL 659P		Modell KL 659S2		Modell KL 659S4	
	Artikel-Nr.	UVP €	Artikel-Nr.	UVP €	Artikel-Nr.	UVP €	Artikel-Nr.	UVP €
nach innen öffnend DIN Ls/Rs	5610102595/6	937,00	5620102595/6	966,00	5650102595/6	1.009,00	5680102595/6	1.081,00
Standardverglasung	• Ornament 504 (2-fach)		• Ornament 504 (2-fach)		• Ornament 504 (2-fach)		• Ornament 504 (2-fach)	

Konzept 600	Modell KL 650R bis 659R	Modell KL 650P bis 659P	Modell KL 650S2 bis 659S2	Modell KL 650S4 bis 659S4
	Nur in weiß erhältlich	Nur in weiß erhältlich	Nur in weiß erhältlich	Nur in weiß erhältlich
Breiten x Höhen	96 - 115 x 195 - 220 cm	96 - 115 x 195 - 220 cm	96 - 115 x 195 - 220 cm	96 - 115 x 208 - 220 cm

**cm
genau**

**Alle Maße
ein Preis**

**Inklusive
Zubehör**

Haustüren, 1-cm genau ohne Aufpreis. Weitere Maße auf Anfrage! Größenangaben in Zentimeter.
Alle Türen sind auch als Seitenteil (eingeschraubter Flügel) lieferbar. Bei Bestellung einfach die letzte Zahl der Artikel-Nr. durch eine 0 ersetzen. Preis = Türpreis.

Seitenteile feststehend zum Kombinieren.


Kopplungsprofile müssen bei Bedarf mit hinzubestellt werden (Siehe Zubehör Seite 24).
 Zum Koppeln von Seitenteilen empfehlen wir das Statikprofil inkl. Stahl zu verwenden (Siehe Zubehör Seite 24).
 Hier ist zu beachten, dass dies 20 mm aufträgt und diese 20 mm im Gesamtmaß der Anlage einkalkuliert werden müssen.



Ein Preis für alle Glas- und Füllungsvarianten laut Tabellengrößen.

Oberlichter feststehend zum Kombinieren.

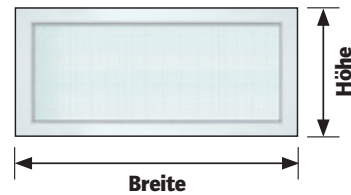
Klarglas = S01



Ornament 504 = S02



Mastercarré = S03



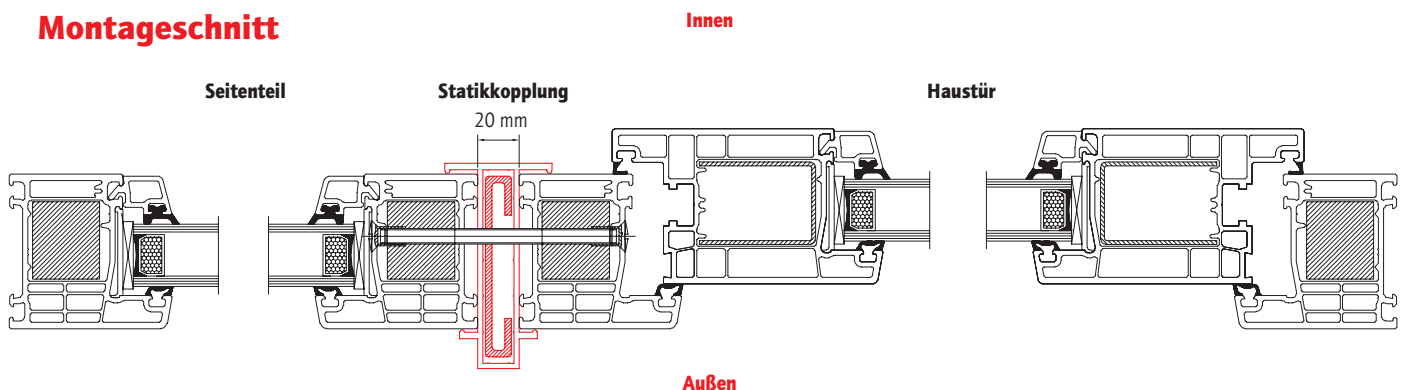
Satinato = S05



Volle Füllung = S04



Montageschnitt



Größenangaben in Zentimeter • Werkseitige Kopplung: Aufpreis / Seitenteil inkl. Transportanteil 103,- Euro.

Konzept KLSL 600R / Konzept KLSL 600P

UVP (laut Tabelle) gilt für: 24 mm 2-fach Verglasung mit Ornamentglas 504 und Klarglas oder 24 mm PVC-Sandwichfüllung.

Seitenteil- und Oberlichtvarianten in 2-fach Verglasung

Modell	Füllung / Glas	Artikel-Nr.
KLSL 601	Vollglas Klarglas	6 61 01 01 01 0
KLSL 602	Vollglas Ornamentglas	6 61 01 02 02 0
KLSL 603	Vollglas Mastercarré	6 61 01 04 03 0
KLSL 604	Sandwichfüllung	6 61 01 00 04 0
KLSL 605	Vollglas Satinato	6 61 01 03 05 0

Informationen:

Festelemente sind in Breite und Höhe drehbar. Bei der Bestellung bitte darauf achten, dass die Wasserlochbohrungen immer unten sind. Bitte bestellen Sie daher immer Breite x Höhe. Bei den **farblich markierten Maßen in der Tabelle** ist die Fertigung der Seitenteile und Oberlichter des Modells KLSL 604 nicht möglich.

UVP (laut Tabelle) gilt für Glasarten Ornament 504, Klarglas und geschlossene Füllung.

15 % Aufpreis für Gläser (Satinato und Mastercarré).
20 % Aufpreis für einseitiges Dekor. (Innen immer in weiß)

75% Aufpreis auf Schrägelemente. Bestellung von Schrägelementen nur mit bemaßter Skizze möglich.

Seitenteil- und Oberlicht-Modelle auf der Seite 21.

H/B	40-50	51-60	61-70	71-80	81-90	91-100	101-110	111-120
40-50	477	493	511	528	542	556	570	584
51-60	485	506	525	546	560	574	588	602
61-70	493	517	539	561	575	589	605	617
71-80	503	528	553	578	593	609	623	637
81-90	511	539	567	595	609	623	639	655
91-100	520	550	581	610	624	638	652	666
101-110	528	561	595	627	639	656	670	684
111-120	538	573	607	643	657	671	684	698
121-130	546	585	623	660	674	688	702	716
131-140	555	595	635	675	689	703	717	734
141-150	563	606	650	693	707	723	738	752
151-160	571	618	663	709	724	738	752	766
161-170	581	630	677	725	739	753	767	781
171-180	589	639	692	742	756	770	787	802
181-190	598	652	705	757	771	784	799	813
191-200	606	663	719	774	788	802	816	830
201-210	616	674	732	791	806	820	834	848
211-220	624	687	746	807	821	835	849	862
221-230	630	702	760	823	837	852	866	880
231-240	638	707	777	835	848	862	880	894
241-250	643	717	785	849	863	877	892	908

- In den rot markierten Bereichen der Tabelle ist das Modell KLSL 604 mit Sandwichfüllung nicht möglich.
- Größenangaben der Tabelle in Zentimeter
- cm-genau Preis siehe nächsthöheres Rastermaß!



Griffe, Edelstahl
(schwarz)



- Haustür Griff ES 40S**
Stoßgriff Edelstahl schwarz, Länge 400 mm, Griffplatte 40 mm breit, inkl. Befestigungsmaterial und Bohrlehre (45° Stütze)
Art. Nr. 81070170 Stück **221,90 €**
- Haustür Griff ES 80S**
Stoßgriff Edelstahl schwarz, Länge 800 mm, Griffplatte 40 mm breit, inkl. Befestigungsmaterial und Bohrlehre (45° Stütze)
Art. Nr. 81070180 Stück **251,00 €**



Griffe, Edelstahl
(matt gebürstet)



- Haustür Griff ES 40**
Stoßgriff Edelstahl matt gebürstet, Länge 400 mm, inkl. Befestigungsmaterial und Bohrlehre (45° Stütze) • Art. Nr. 81060170 Stück **132,00 €**
- Haustür Griff ES 80**
Stoßgriff Edelstahl matt gebürstet, Länge 800 mm, inkl. Befestigungsmaterial und Bohrlehre (45° Stütze) • Art. Nr. 81060180 Stück **155,30 €**
- Haustür Griff ES 160**
Stoßgriff Edelstahl matt gebürstet, Länge 1600 mm, inkl. Befestigungsmaterial und Bohrlehre (45° Stütze) • Art. Nr. 81060160 Stück **190,30 €**

Garnitur Nr.1 / Drücker - Drücker
 32 mm Schild / 92 mm Abstand
 inkl. Befestigungsschrauben
 und Bohrlehre
 weiß Art. Nr. 81010030
 Stück **23,40 €**
 silber Art. Nr. 81050030
 Stück **29,20 €**



Garnitur Nr.2 / Drücker - Knauf
 32 mm Schild / 92 mm Abstand
 inkl. Befestigungsschrauben
 und Bohrlehre
 weiß Art. Nr. 81010100
 Stück **29,20 €**
 silber Art. Nr. 81050100
 Stück **29,20 €**



Garnitur Nr.3 / Drücker - Drücker-Bügel
 32 mm Schild / 92 mm Abstand
 inkl. Befestigungsschrauben
 und Bohrlehre
 weiß Art. Nr. 81010110
 Stück **29,20 €**
 silber Art. Nr. 81050110
 Stück **29,20 €**



Garnitur Nr.4 / Drücker - Knauf Schild F1
 Edelstahl-Design mit
 Kernziehschutzrosette außen.
 Inkl. Schrauben und
 Bohrschablone.
 Art. Nr. 81060080
 Stück **137,70 €**



Garnitur Nr.5 / Drücker - Drücker
 Edelstahl-Design mit
 Kernziehschutzrosette außen.
 Inkl. Schrauben und
 Bohrschablone.
 Art. Nr. 81060070
 Stück **137,70 €**



Innendrücker
 Edelstahl matt gebürstet,
 inkl. Befestigungs-
 schrauben
 Art. Nr. 81060050
 Stück **75,00 €**



Ovalrosette
 für Zylinder,
 Edelstahl matt gebürstet
 Art. Nr. 81060060 Stück **7,60 €**
 Art. Nr. 81060040 Paar **15,20 €**




Kernziehrossette
 Edelstahl gebürstet,
 inkl. Schrauben, silber
 Art. Nr. 81060120 Stück **45,60 €**



Zylinderrosette
 schwarz, eckige Form
 (passend für Stoßgriff
 ES 40S oder ES 80S)
 Art. Nr. 81070060 Stück **11,70 €**



Briefeinwurf (fertig montiert, modellabhängig)
 Montage im Seitenteil: > 48 cm Breite
Maße: Einwurfsklappe: 270 x 76 mm
 Einwurfschlitz: 230 x 35 mm



Farben:	Artikel-Nr.:	Preis:
weiß (Rahmen weiß)	80016742	146,00 €
silber (Rahmen weiß)	80059066	146,00 €
silber (Rahmen schwarz)	81059066	146,00 €

Kunden-Informationen:

- Die Türen werden individuell auf Kundenmaß produziert.
- Wir liefern auch zu Ihnen nach Hause. Aufpreis hierfür: 80,60 €.
- Die Lieferzeiten betragen in der Regel 4 Wochen.
- Haustüren in geprüfter Qualität
- Ab einer Elementhöhe von 2210 mm berechnen wir einen Transportzuschlag von 107,50 €.

- Ersatzflügel für Haustüren = Preis 85 % vom Elementpreis
- Endkundenanlieferung: 80,60 €
- Lieferzeit ca. 4 Wochen
- Drücker-Drückerbohrung (bei Haustüren) werkseitig außen: 29,20 €

Bei Bestellung bitte angeben:

- Mastercarré-Verglasung = Aufpreis 115,60 €
- Satinato-Verglasung = Aufpreis 115,60 €
- Chinchilla-Verglasung = Aufpreis 138,90 €
- Klarglas = ohne Aufpreis
- Sprossen weiß, 18 mm = Aufpreis pro Sprossenfeld 13,00 €

Pflegeset für Fenster, Türen und Rollladen aus Kunststoff Oberfläche „WEISS“

Inhalt:

- Intensivreiniger
- Dichtungspflege
- Beschlägeöl mit Sprühkopf
- Reinigungstuch
- Pflegeanleitung



Art. Nr.: 80200781 Stück **29,20 €**

Pflegeset für Fenster, Türen und Rollladen aus Kunststoff Oberfläche „DEKOR“

Inhalt:

- Dekor-Reiniger
- Dichtungspflege
- Beschlägeöl mit Sprühkopf
- Reinigungstuch
- Pflegeanleitung



Art. Nr.: 80200783 Stück **29,20 €**

Schließzylinder mit 3 Schlüsseln 40 x 40 mm



Art. Nr. 81050080
 Stück **15,20 €**

Schließzylinder mit 5 Schlüsseln (Aufbohrschutz), Not + Gefahrenfunktion 40 x 40 mm



Art.-Nr. 81050120
 Stück **40,80 €**



Gleichschließende Zylinder mit 3 Schlüsseln. Jeder weitere Zusatzschlüssel = 6,50 € /Stück Aufpreis. 40 x 40 mm




Art. Nr. 81050082
 Stück **32,60 €**

Türschließer



Art.-Nr. 81010120 (weiß)
 Stück **112,10 €**
 Art.-Nr. 81010121 (silber)
 Stück **135,75 €**

Elektrischer Türöffner, 10-24 Volt (mit Schnäpperfunktion)




Art.-Nr. 81050071 (DIN links) Stück
 Art.-Nr. 81050072 (DIN rechts) **81,80 €**

Elektrischer Türöffner (inkl. Montage)

Art.-Nr. 81050070 Stück
 (DIN links/rechts) **105,10 €**

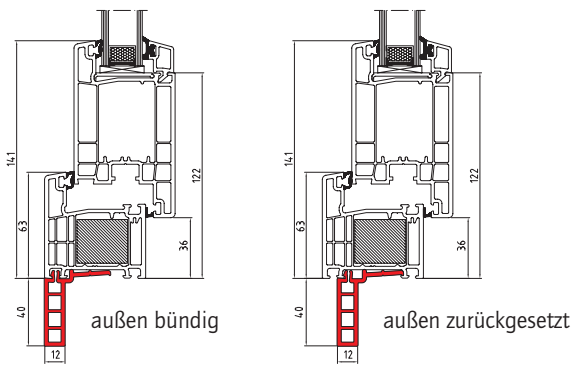
Beschreibung	Abbildung	Farbe	Größe	Art.-Nr.	Menge/Länge	UVP €
01 Fensterbank-anschlussprofil RL 08093880		Weiß Weiß/Grau Weiß/Golden Oak	40 x 12 mm 40 x 12 mm 40 x 12 mm	82401051 82416051 82408051	pro Meter pro Meter pro Meter	9,70 14,60 14,60
02 Bodeneinstandsprofil, 80 mm, V6		Weiß	60 x 80 mm	82410210	pro Meter	22,50
03 Blendrahmen- verbreiterung V3 oder auch Bodeneinstands- profil 35 mm (V3)		Weiß Weiß/Grau Weiß/Golden Oak	60 x 35 mm 60 x 35 mm 60 x 35 mm	81010130 82440210 82480210	pro Meter pro Meter pro Meter	22,50 26,10 26,10
04 H-Kopplungsprofil, PAD 60 / K3		Weiß Weiß/Grau Weiß/Golden Oak	60 x 25 mm 60 x 25 mm 60 x 25 mm	82010020 820160020 820110020	pro Meter pro Meter pro Meter	11,60 15,70 15,70
05 Kopplungs-Statikprofil inkl. Stahl, A-K6070 / K223		Weiß Weiß/Grau Weiß/Golden Oak	42 x 94 mm 42 x 94 mm 42 x 94 mm	82401052 82416052 82408052	pro Meter pro Meter pro Meter	63,00 75,30 75,30
06 Flachleiste, selbstklebend, RL 08093604		Weiß Grau Golden Oak	30 x 3 mm 30 x 3 mm 30 x 3 mm	83311180 83341180 833201180	pro Meter pro Meter pro Meter	8,10 9,30 9,30
07 Eckverbinder 90° K 238 inkl. Stahl		Weiß Weiß/Grau Weiß/Golden Oak	94 x 94 mm 94 x 94 mm 94 x 94 mm	82401031 82416031 82408031	pro Meter pro Meter pro Meter	48,50 60,70 60,70
08 Wetterschenkel (PVC), RL 08093906 (inkl. Nippelschrauben)		Weiß Grau Golden Oak	16,5 x 19 mm 16,5 x 19 mm 16,5 x 19 mm	81010140 81040140 810200140	pro Meter pro Meter pro Meter	8,00 9,20 9,20
09 Wetterschenkel (ALU) mit Bürstendichtung und Befestigungsschrauben		Silber eloxiert EV1	3,5 x 20 mm	81051140	pro Meter	15,80
Statik- und Abdeckprofil H 66 inkl. Stahl	 H 66, PVC, Ummantelungsprofil für S9	Weiß Weiß/Grau Weiß/Golden Oak	29 x 40,5 mm 29 x 40,5 mm 29 x 40,5 mm	82401041 82416041 82408041	pro Meter pro Meter pro Meter	24,30 36,40 36,40
Rahmenschraube		-	7,5 x 152 mm	81050131	1 Pack / 12 Stück	9,20
Maueranker		-	-	81050090	Paar	2,40

Beschreibung	Abbildung	Farbe	Größe	Art.-Nr.	Menge/Länge	UVP €
Fugendichtband (Multifunktionsband)		Abbildung ähnlich	-	81070140	pro Rolle 8 m	82,00
Ersatzflügel	vom Festpreis					85 %

Konstruktionsbeispiele

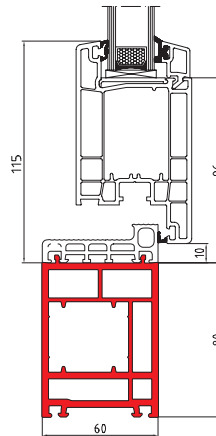
01

Fensterbankanschlussprofil RL 08093880



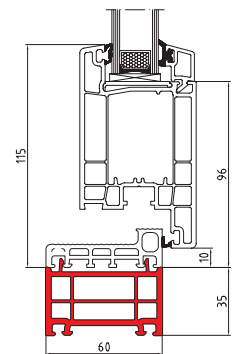
02

Bodeneinstandsprofil 80 mm (V6)



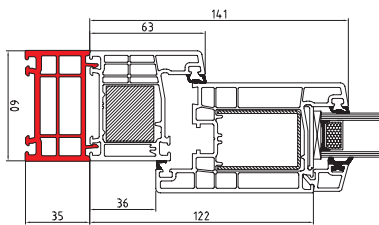
03

Blendrahmenverbreiterung PAD 60 / V3 auch verwendbar als Bodeneinstandsprofil 35 mm (V3)



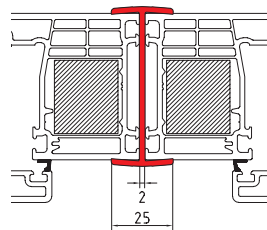
03

Blendrahmenverbreiterung PAD 60 / V3



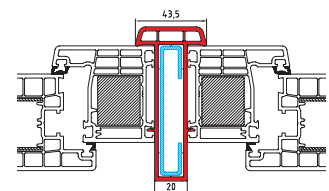
04

Kopplungsprofil PAD 60 / K3



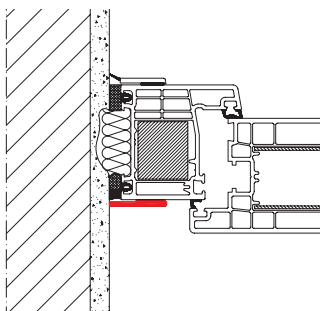
05

Kopplungs-Statikprofil A-K6070 / K223



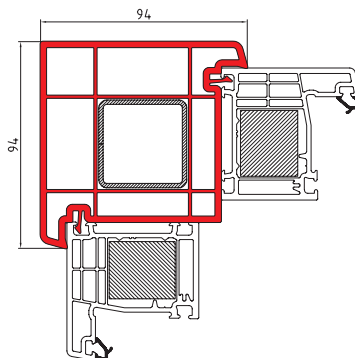
06

Flachleiste selbstklebend



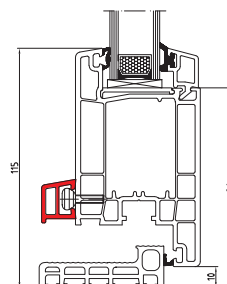
07

Eckverbinder 90° K 238



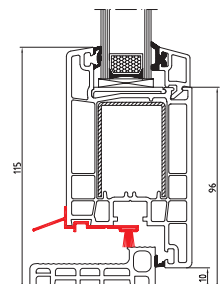
08

Wetterschenkel (PVC) RL 08093906




09

Wetterschenkel (ALU) mit Bürstendichtung und Befestigungsschrauben



So finden Sie die passende Artikel-Nummer

5	Haustüren	
61	Konzept KL 600R	
62	Konzept KL 600P	
65	Konzept KL 600S2	
68	Konzept KL 600S4	
01	Farbe: innen weiß/außen weiß	
16	Farbe: innen weiß/außen grau (ähnl.RAL 7001)	
08	Farbe: innen weiß/außen golden Oak	
01	Glas: Klarglas	
02	Glas: Ornament 504	
03	Glas: Satinato	
04	Glas: Mastercarré	
01	Modell-Nummer (z.B.: 01) Immer die letzten beiden Zahlen der Modellnummer	
0	Festelemente	
5	DIN Ls (inkl. Beschlag)	
6	DIN Rs (inkl. Beschlag)	
7	DIN Ls nach außen öffnend (inkl. Beschlag)	
8	DIN Rs nach außen öffnend (inkl. Beschlag)	



z.B.: Artikelnummerermittlung des abgebildeten Modells 601:

- Konzept KL 600R
- innen weiß/außen weiß
- Glas Ornament 504
- Modellnummer 01
- DIN Ls (inkl. Beschlag)

Beispiel-Artikel-Nr. **5 61 01 02 01 6**

Türmontage „Tipps für Selberrmacher“

- Messen Sie die Türöffnung jeweils in Breite + Höhe oben - mitte - unten waage- bzw. lotrecht aus. Ziehen Sie dann jeweils von Breite + Höhe 2 cm ab. Somit erhalten Sie das benötigte Türmaß, welches Sie für Ihre Türgröße auf den nächsten kleineren vollen cm angeben. Bedenken Sie, das sog. Spaltmaße unter 10 mm nach der Energieeinsparverordnung (ENEV) nicht erlaubt sind, weil sie als nicht dämmbar gelten.
- Bevor Sie Ihre „alte Tür“ ausbauen, bitte Ihre „neue Tür“ auspacken und auf Mängel überprüfen. Die Tür nicht einbauen, wenn ein Mangel festgestellt wird.
- Den Türflügel öffnen und aushängen. Gegebenenfalls jetzt Fugendichtband (Multifunktionsband) anbringen. Den Rahmen mit den beiden aufrechten Rahmenteilen auf Distanzklötze stellen. Der Abstand zwischen Rahmen und Laibung sollte zu beiden Seiten gleich groß sein. Den Türrahmen jetzt waage + lotrecht ausrichten und an beiden Seiten mit Keilen fixieren. Bitte keinen Distanzklötz in der Mitte unter der Bodenschwelle anbringen. Beim Fixieren mit Keilen darauf achten, dass sich der Rahmen nicht verdreht oder verzieht.
- Jetzt die Dübellöcher bandseitig bohren. Wir empfehlen bandseitig mind. je einen Dübel auf Höhe des Türbandes (Scharnières), jedoch nicht mehr als 40 cm Schraubenabstand. Montageschraube oder Rahmendübel einstecken und festziehen (mögl. von Hand). Alle Schraubpunkte sollten mit Distanzklötzen unterfüttert sein. (Siehe auch Skizze „Aufmaßhilfe“ auf Seite 27).
- Nun den Flügel einhängen und die Schließfunktion der Tür prüfen. Ggfs. die Keile nachklopfen. Sie können so den Sitz der Tür einstellen bis diese funktioniert.
- Jetzt die Dübelpositionen der Griff- oder Drückenseite festlegen. Wir empfehlen jeweils eine Schraube/Dübel oberhalb und unterhalb des Mittenschließblechs und jeweils eine Schraube pro Verriegelung. Ansonsten verfahren Sie wie bandseitig.
- Danach die Anschlussfugen zum Mauerwerk dämmen. Beim Einsatz von Montageschaum sollte der Rahmen mit Spreizen in Form gehalten werden.
- Um der aktuellen Montageempfehlung zu entsprechen, muss der ausgehärtete Schaum beidseitig beigeschnitten und der Fugbereich innen + außen mit einem Fugendichtband versehen werden.

Aufmaßhilfe:

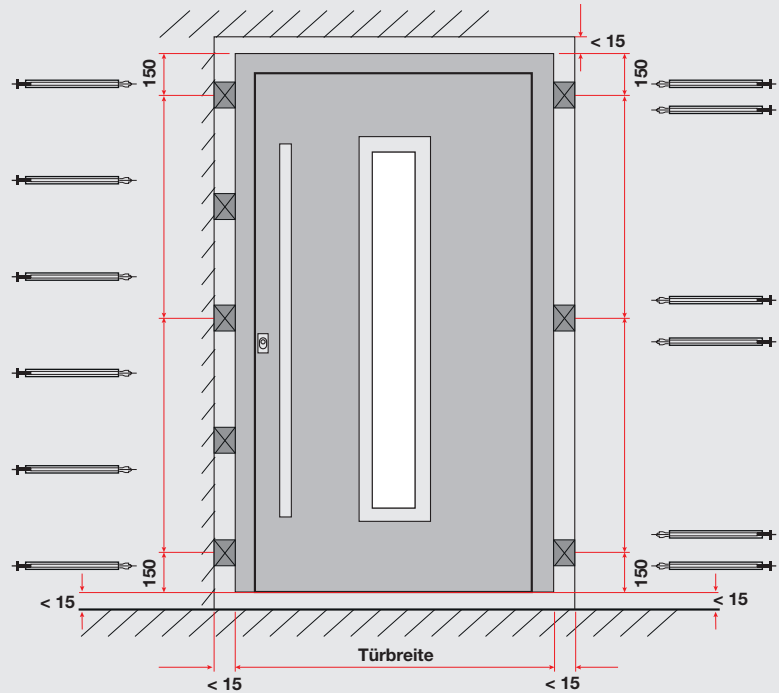
Dübelpositionen:

Bandseitig ca. 150 mm von oben/unten,
bzw. ca. 5 cm oben/unterhalb von jedem Band
(6 Schrauben/Dübel).

Schlossseitig ca. 150 mm von oben/unten
+ jeweils in Höhe der Schwenkriegel
(6 Schrauben/Dübel) =

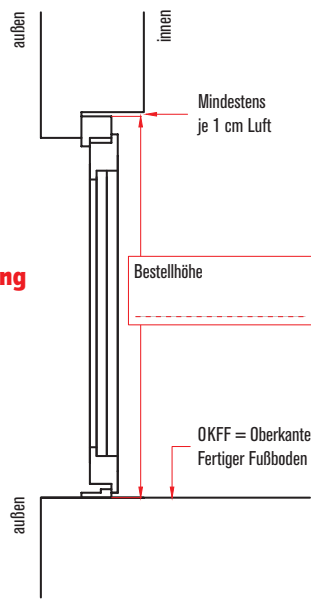
Gesamt 12 Schrauben/Dübel.

Bitte beachten Sie, dass für eine gute Montage
der Tür das Spaltmaß zwischen Rahmen und
Mauerwerk nicht größer als 15 mm sein sollte.

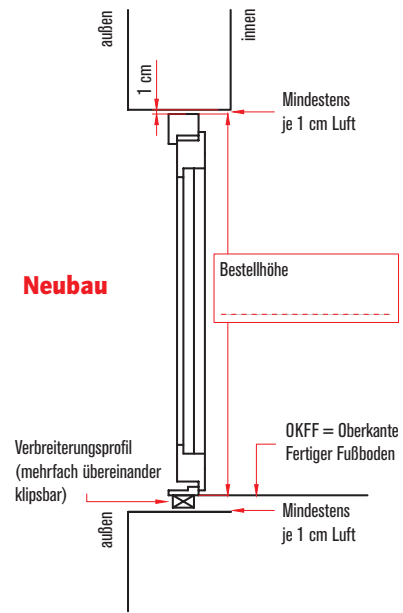


Bestellhöhe

Renovierung



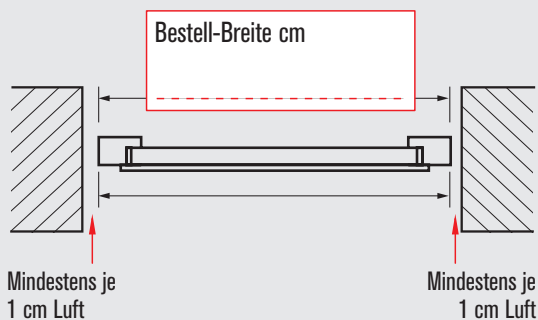
Neubau



Größenangaben in Zentimeter

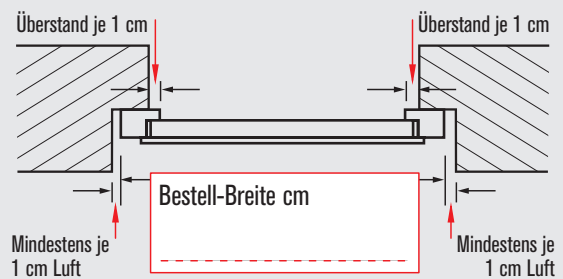
Ermittlung der Breite

Zwischen den Laibungen montiert.



Im Anschlag montiert.

Rahmenanschlag maximal 5 cm.



Unser Liefersortiment:

Fenster

- Kunststoff-Kellerfenster
- Kunststoff-Wohnraumfenster
- Kunststoff-Sicherheitsfenster RC2



Haustüren

- Kunststoff-Kellertüren
- Kunststoff-Haustüren
- Aluminium-Haustüren
- Aluminium-Haustüren RC2



Schiebetüren

- Parallel-Schiebekipptüren
- Rolllschiebetüren
- Hebeschiebetüren

Rollläden + Jalousien

- Aufsatzrollläden
- Vorbaurollläden und Jalousien



Aluminium-Zäune

Aluminium-Außenfensterbänke

Aluminium-Elementfassaden

uvm. ...



Ihr KM-Meeth Fachbetrieb: